



HAMILTON ETFS

18 mai 2022

FNB indiciel retour à la moyenne - banques canadiennes Hamilton

HCA (parts en \$ CA) - Parts de catégorie E

Gestionnaire : Hamilton Capital Partners Inc.

Ce document contient des renseignements essentiels sur le FNB indiciel retour à la moyenne - banques canadiennes Hamilton. Vous trouverez plus de détails dans le prospectus de ce fonds négocié en bourse (FNB). Pour en obtenir un exemplaire, communiquez avec Hamilton Capital Partners Inc. à l'adresse etf@hamiltonetfs.com ou au 416 941-9888, ou visitez le www.hamiltonetfs.com.

Avant d'investir dans un FNB, vous devriez évaluer s'il cadre avec vos autres investissements et respecte votre tolérance au risque.

Bref aperçu

Date de création du FNB	26 juin 2020	Gestionnaire du fonds	Hamilton Capital Partners Inc.
Valeur totale au 31 mars 2022	588 444 340 \$	Gestionnaire de portefeuille	Hamilton Capital Partners Inc.
Ratio des frais de gestion (RFG)	0,58 %	Distributions	Mensuelles

Information sur les opérations (12 mois se terminant le 31 mars 2022)

Symbole boursier	HCA (parts en \$ CA)	Volume quotidien moyen (\$ CA)	68 326 parts
Bourse	Bourse de Toronto (TSX)		
Monnaie	Dollars canadiens	Nombre de jours de négociation (\$ CA)	251 jours de bourse

Information sur l'établissement du prix (12 mois se terminant le 31 mars 2022)

Cours du marché (\$ CA)	De 21,37 \$ à 27,31 \$	Écart acheteur-vendeur moyen (\$ CA)	0,051 %
Valeur liquidative (\$ CA)	De 21,37 \$ à 27,32 \$		

Pour obtenir les versions à jour du Bref aperçu, de l'Information sur les opérations et de l'Information sur l'établissement du prix, visitez le www.hamiltonetfs.com

Dans quoi le FNB investit-il?

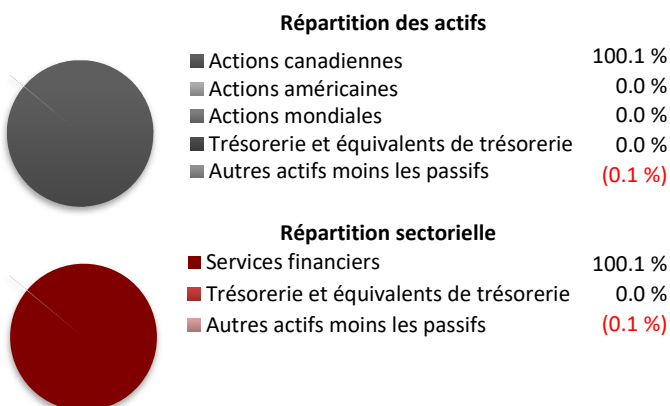
L'objectif de placement de HCA est de reproduire, dans la mesure du possible et avant la déduction des frais, le rendement d'un indice de banques canadiennes à pondération variable fondé sur des règles. À l'heure actuelle, le FNB cherche à reproduire le rendement de l'indice Solactive Canadian Bank Mean Reversion (ou de tout indice de remplacement).

Les graphiques ci-dessous donnent un aperçu des placements du FNB au 31 mars 2022. Ces placements changeront au fil du temps.

10 principaux placements (au 31 mars 2022)

Nom du titre	% de la VL
1. La Banque de Nouvelle-Écosse	27.4 %
2. Banque Royale du Canada	26.4 %
3. Banque Nationale du Canada	25.9 %
4. Banque de Montréal	7.0 %
5. La Banque Toronto-Dominion	6.8 %
6. Banque Canadienne Impériale de Commerce	6.6 %
7. Trésorerie et équivalents de trésorerie	0.0 %
8.	
9.	
10.	
Pourcentage total des 10 principaux placements	100.1 %
Nombre total de placements	6

Répartition des placements (au 31 mars 2022)



Quels sont les risques associés à ce FNB?

La valeur du FNB peut augmenter ou diminuer. Vous pourriez perdre de l'argent.

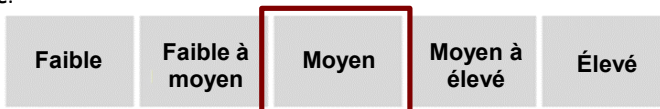
Une façon d'évaluer les risques associés à un FNB est d'examiner les variations de son rendement, ce qui s'appelle la « volatilité ».

En général, le rendement des FNB très volatils varie beaucoup. Ces FNB peuvent perdre de l'argent, mais aussi avoir un rendement élevé. Le rendement des FNB peu volatils varie moins. Leur rendement est généralement plus faible et ils risquent moins de perdre de l'argent.

Niveau de risque

Hamilton Capital Partners Inc. estime que la volatilité de ce FNB est **moyenne**.

Ce niveau est établi selon la variation du rendement du FNB d'une année à l'autre. Il n'indique pas la volatilité future du FNB et peut changer avec le temps. Un FNB dont le niveau de risque est faible peut quand même perdre de l'argent.



Pour en savoir davantage sur le niveau de risque et les facteurs de risque susceptibles d'influer sur le rendement du FNB, consultez la rubrique « Facteurs de risque » dans le prospectus du FNB.

Aucune garantie

Ce FNB n'offre aucune garantie. Vous pourriez ne pas récupérer le montant investi.

Quel a été le rendement du FNB?

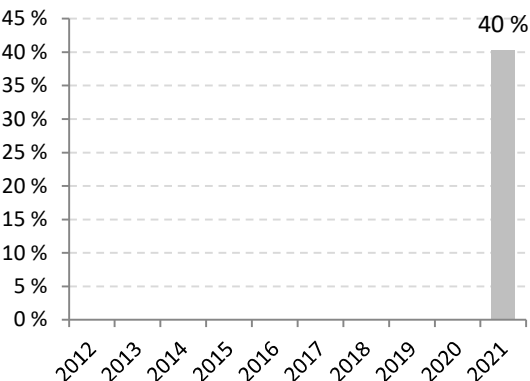
Cette section vous indique le rendement des parts du FNB au cours de la dernière année.

Les rendements, qui sont calculés à l'aide de la valeur liquidative (VL) du FNB, sont présentés déduction faite des frais. Ces frais réduisent les rendements du FNB.

Rendements annuels

Ce graphique indique le rendement des parts du FNB au cours de la dernière année civile complétée. Pendant cette année, le FNB n'a perdu aucune valeur.

La fourchette des rendements et les variations d'une année à l'autre peuvent vous aider à évaluer le niveau de risque que le FNB a présenté par le passé. Il ne vous indique pas comment le FNB se comportera à l'avenir.



Meilleur et pire rendement sur trois mois

Ce tableau indique le meilleur et le pire rendement des parts du FNB sur trois mois pendant la dernière année civile complétée. Le meilleur et le pire rendement sur trois mois pourraient être supérieurs ou inférieurs à l'avenir. Tenez compte de la perte que vous seriez en mesure d'assumer sur une courte période.

	Rendement	Trimestre clos le	Si vous avez investi 1 000 \$ au début de la période
Meilleur rendement	18,3 %	30 avril 2021	Votre investissement aurait atteint 1 183 \$.
Pire rendement	(0,7%)	31 août 2021	Votre investissement aurait chuté à 993 \$.

Rendement moyen

Au 31 mars 2022, une personne qui a investi 1 000 \$ dans le FNB il y a plus de un an dispose maintenant de 1 747 \$. Cela représente un rendement annuel composé de 37,2 %.

Négociation des parts de FNB

Les FNB détiennent un ensemble de placements, à l'instar des organismes de placement collectif, mais leurs parts se négocient à la bourse, comme des actions. Voici quelques points à retenir lorsque vous négociez des parts de FNB :

Établissement du prix

Les parts de FNB comptent deux types de prix : le cours du marché et la valeur liquidative.

Cours du marché

- ♦ Les FNB sont achetés et vendus en bourse au cours du marché. Ce cours peut fluctuer tout au long du jour de bourse. Des facteurs comme l'offre, la demande et les variations de valeur des placements du FNB peuvent influencer le cours du marché.
- ♦ Vous pouvez obtenir les cours affichés en tout temps durant le jour de bourse. La cote vous indique le **cours acheteur** et le **cours vendeur**.
- ♦ Le cours acheteur est le cours le plus élevé qu'un acheteur accepte de payer si vous souhaitez vendre vos parts. Le cours vendeur est le cours le plus bas auquel un vendeur accepte de vendre des parts si vous voulez en acheter. La différence entre ces cours est appelée « **écart acheteur-vendeur** ».
- ♦ En général, plus cet écart est petit, plus le FNB est liquide. Cela signifie qu'il est plus probable que vous obteniez le prix que vous espérez.

Valeur liquidative

- ♦ Tout comme les organismes de placement collectif, les FNB ont une valeur liquidative qui est calculée après la fin de chaque jour de bourse et qui correspond à la valeur des placements du FNB à ce moment précis.
- ♦ La valeur liquidative sert à calculer l'information financière communiquée, comme les rendements présentés dans le présent document.

Ordres

Une opération s'effectue principalement de deux façons : par un **ordre au marché** ou par un **ordre à cours limité**. Un ordre au marché vous permet d'acheter ou de vendre des parts au cours du marché. Un ordre à cours limité vous permet de fixer le prix auquel vous acceptez d'acheter ou de vendre des parts.

Moment de l'opération

En général, le cours du marché fluctue davantage vers le début et la fin du jour de bourse. Il est donc préférable de passer un ordre à cours limité ou d'exécuter l'opération à un autre moment.

À qui le FNB est-il destiné?

Aux investisseurs qui :

- ♦ cherchent à obtenir un revenu de dividende régulier (mensuel) avec une croissance modérée du capital à long terme
- ♦ souhaitent obtenir une exposition à un portefeuille d'actions de banques canadiennes
- ♦ sont à l'aise avec un placement qui comporte un risque moyen (c.-à-d., qui sont prêts à accepter les fluctuations des marchés)

Un mot sur la fiscalité

En général, vous devez payer de l'impôt sur l'argent que vous rapporte un FNB. Le montant à payer varie en fonction des lois fiscales de votre lieu de résidence et selon que vous détenez ou non le FNB dans un régime enregistré, comme un régime enregistré d'épargne-retraite (REER) ou un compte d'épargne libre d'impôt (CELI).

Rappelez-vous que si vous détenez votre FNB dans un compte non enregistré, les distributions du FNB s'ajoutent à votre revenu imposable, qu'elles soient versées en argent ou réinvesties.

Combien cela coûte-t-il?

Cette section présente les frais que vous pourriez avoir à payer pour acheter, posséder et vendre des parts du FNB. Les frais (y compris les commissions de suivi) peuvent varier d'un FNB à l'autre.

Des commissions élevées peuvent inciter les représentants à recommander un placement plutôt qu'un autre. Informez-vous sur les FNB et les placements plus économiques qui pourraient vous convenir.

1. Courtages

Il se pourrait que vous ayez à payer une commission chaque fois que vous achetez ou vendez des parts du FNB. Les commissions peuvent varier selon le cabinet de courtage. Certains offrent des FNB sans commission ou exigent un investissement minimal.

2. Frais du FNB

Vous ne payez pas ces frais directement. Ils se répercutent néanmoins sur vous, car ils réduisent le rendement du FNB.

Au 31 décembre 2021, les frais du FNB s'élevaient à 0,60 % de sa valeur, ce qui correspond à 6,00 \$ pour chaque tranche de 1 000 \$ investie.

Taux annuel (en % de la valeur du FNB)

Ratio des frais de gestion (« RFG »)

0.58 %

Il s'agit du total des frais de gestion et des frais d'exploitation du FNB. Hamilton Capital a renoncé à certains frais du FNB. Si elle ne l'avait pas fait, le RFG aurait été plus élevé.

Ratio des frais d'opérations (« RFO »)

0.02 %

Il s'agit des frais d'opérations du FNB.

Frais du FNB

0.60 %

Commission de suivi

Une commission de suivi est une commission permanente. Si un FNB comporte une commission de suivi, celle-ci est versée tant que vous possédez le FNB. Elle couvre les services et les conseils que votre représentant et sa société vous fournissent.

Ce FNB ne facture pas de commission de suivi.

Et si je change d'idée?

En vertu des lois sur les valeurs mobilières de certaines provinces et de certains territoires, vous avez le droit d'annuler votre souscription ou acquisition dans les 48 heures suivant la réception de sa confirmation.

Dans certaines provinces et certains territoires, vous avez également le droit de demander la nullité d'une souscription ou d'une acquisition ou de poursuivre en dommages-intérêts si le prospectus, l'aperçu du FNB ou les états financiers contiennent de l'information fautive ou trompeuse. Vous devez agir dans les délais prescrits par la loi sur les valeurs mobilières de votre province ou territoire.

Pour de plus amples renseignements, reportez-vous à la loi sur les valeurs mobilières de votre province ou territoire, ou consultez un avocat.

Renseignements

Pour obtenir un exemplaire du prospectus et d'autres documents d'information du FNB, veuillez communiquer avec Hamilton Capital Partners Inc. ou votre représentant. Ces documents et l'aperçu du FNB constituent les documents légaux du FNB.

Hamilton Capital Partners Inc.

55 York Street, Suite 1202
Toronto (Ontario) M5J 1R7

Téléphone :

416 941-9888

Courriel :

etf@hamiltonetfs.com

Site Web :

www.hamiltonetfs.com