

HDIV

FNB amélioré vente d'options d'achat couvertes multisectionnelles Hamilton



HAMILTON ETFs

RENDEMENT
DES
DIVIDENDES

10,47%

Vous fournir plus de revenus, chaque mois

Le **FNB amélioré vente d'options d'achat couvertes multisectionnelles Hamilton** est conçu pour aider les investisseurs à long terme à atteindre leurs besoins de revenus mensuels.

Faits saillants : HDIV

- Rendement des dividendes de 10,47 % avec **distributions mensuelles**
- Portefeuille composé principalement de FNB d'options d'achat couvertes avec une répartition sectorielle largement similaire à celle du S&P/TSX 60
- HDIV a surperformé le S&P/TSX 60 de 2,27 % depuis sa création³
- Un effet de levier en espèces modeste de 25 % pour améliorer le rendement des dividendes et le potentiel de croissance

Croissance de 100 000 \$

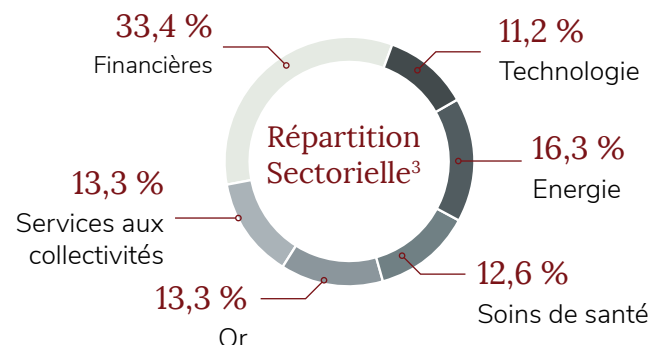
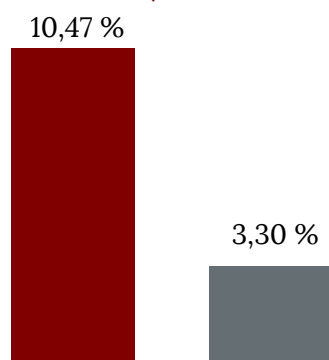


Rendements

1mo	3mo	6mo	Cumul annuel	1an	Depuis la création*
-5,0 %	-3,3 %	7,2 %	1,5 %	-3,7 %	7,0 %

*Annualisé

Rendement des Dividendes Supérieur au S&P/TSX 60²



1. Valeur de 100 000 \$ investis dans l'indice Solactive Multi-Sector Covered Call ETFs TR x1.25 (SOLMSCCT ; 31 juillet 2015) par rapport au S&P/TSX 60 au 28 fév 2023, sans levier et après les frais des constituants. Source : Bloomberg, Solactive AG. 2. Rendement de dividendes de HDIV contre le S&P/TSX 60 au 28 fév 2023. Source FNB Hamilton, Bloomberg. 3. Basé sur les rendements totaux depuis la création le 19 juillet 2021. Au 28 Février 2023. Source : Bloomberg. 4. Toutes les données du portefeuille au 28 fév 2023

HDIV


FNB amélioré vente d'options d'achat couvertes multisectorielles Hamilton


**HAMILTON ETFs**


Objectif de placement


Le fonds cherche à fournir un revenu mensuel intéressant et une appréciation du capital à long terme à partir d'un portefeuille diversifié et multisectoriel composé principalement de FNB d'options d'achat couvertes axés sur le Canada.

Raisons d'investir dans HDIV

 Revenu mensuel plus élevé avec un rendement de dividendes de 10,47 %

 Composition sectorielle similaire au S&P/TSX 60 avec plus de diversification

 Potentiel de croissance accru par rapport aux FNB d'options d'achat couvertes individuelles

 Un alternatif à rendement de dividendes plus élevé par rapport aux FNB indiciels généraux et aux stratégies d'options d'achat couvertes individuelles

L'ensemble des commissions, des frais de gestion et des dépenses peuvent être associés aux investissements dans les fonds négociés en bourse (FNB) gérés par Hamilton ETFs. Veuillez lire le prospectus avant d'investir. Les taux de rendement indiqués sont les rendements totaux composés annuels historiques, y compris les changements de la valeur unitaire et le réinvestissement de tous les dividendes ou distributions, et ne tiennent pas compte des ventes, des rachats, des frais de distribution ou facultatifs ou des impôts sur le revenu payables par tout détenteur de titres qui auraient réduit les rendements. Seuls les rendements pour des périodes d'un an ou plus sont des rendements annualisés. Les FNB ne sont pas garantis, leur valeur change fréquemment et les performances passées peuvent ne pas se reproduire.



Pourquoi ajouter un effet de levier modeste ?

HDIV offre un rendement de dividendes plus élevé avec plus de potentiel de hausse pour les investisseurs à long terme

Titres

CI Energy Giants Covered Call ETF

Hamilton Enhanced Canadian Financials ETF

Horizons Gold Producer Equity Covered Call ETF

BMO Covered Call Utilities ETF

Harvest Healthcare Leaders Income ETF

Harvest Tech Achievers Growth & Income ETF

Hamilton Canadian Financials Yield Maximizer ETF

BMO Covered Call Canadian Banks ETF

Détails du fonds

Symbole	HDIV
Bourse	TSX
Frais de gestion	0,65 %
Date de création	19 juillet, 2021
Distributions	Mensuelles
Actif net	316 006 375 \$
Niveau de risqué	Moyen
Auditeur	KPMG LLP