

HFG

# FNB Sociétés Financières Mondiales Hamilton



HAMILTON ETFs

RENDEMENT  
DES  
DIVIDENDES

4,12 %

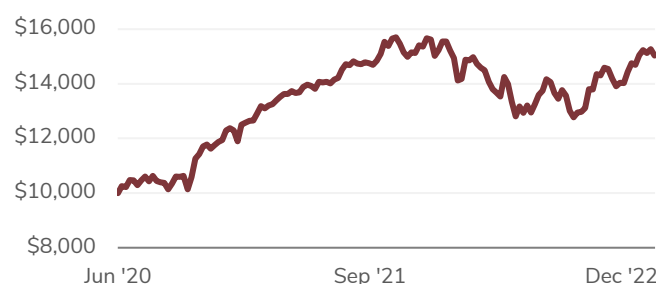
## Nous avons cherché des occasions à travers le monde pour que vous n'ayez pas à le faire

Le FNB Sociétés financières mondiales Hamilton (HFG) offre une exposition aux opportunités les plus attrayantes dans le secteur financier mondial

### Faits saillants : HFG

- Portefeuille de premier ordre de sociétés financières mondiales offrant **croissance, revenu** et **diversification**
- Univers vaste et dynamique de 1 500 sociétés dont la capitalisation boursière dépasse 10 000 milliards de dollars américains dans 10 sous-secteurs
- Gestion active assurée par une équipe de spécialistes du secteur financier

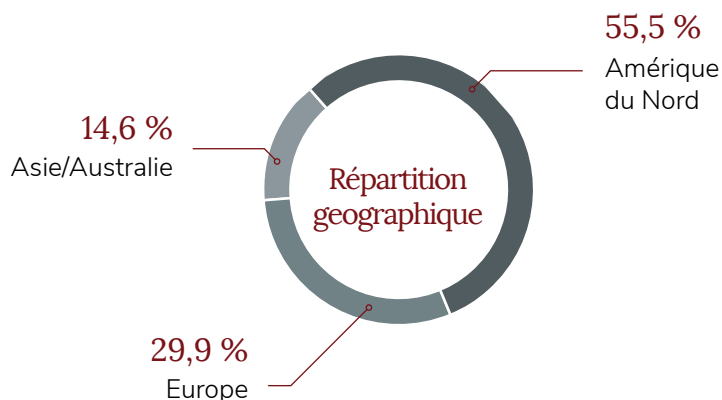
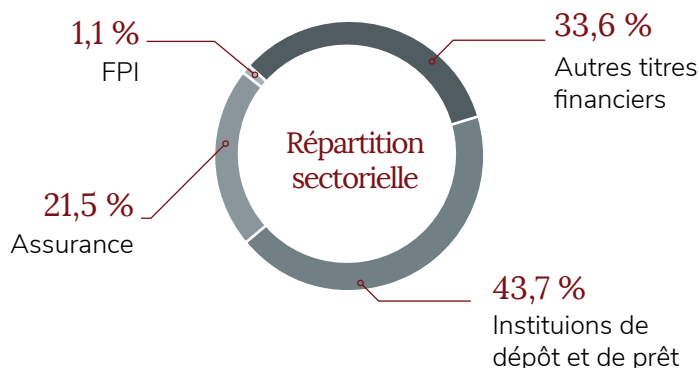
### Croissance de 10 000 \$



### Rendements

1mo	3mo	6mo	Cumul annuel	1an	2ans*	Depuis la création*
0,5 %	3,5 %	12,2 %	8,0 %	2,7 %	9,4 %	16,8 %

\*Annualisé



1. Toutes les données sont en date du 28 Février 2023

HFG

# FNB Sociétés Financières Mondiales Hamilton



HAMILTON ETFs

## Objectif de placement

Le fonds cherche à générer des rendements à long terme à partir d'un portefeuille d'actions géré activement, composé d'une croissance du capital à long terme et un rendement des dividendes en investissant dans des sociétés de services financiers situées dans le monde entier.

## Raisons d'investir dans HFG



Exposition aux **occasions et aux thèmes les plus attrayants** dans le secteur financier mondial



Portefeuille diversifié à l'échelle mondiale avec des **titres dans plus de 15 pays**



Distributions mensuelles

L'ensemble des commissions, des frais de gestion et des dépenses peuvent être associés aux investissements dans les fonds négociés en bourse (FNB) gérés par Hamilton ETFs. Veuillez lire le prospectus avant d'investir. Les taux de rendement indiqués sont les rendements totaux composés annuels historiques, y compris les changements de la valeur unitaire et le réinvestissement de tous les dividendes ou distributions, et ne tiennent pas compte des ventes, des rachats, des frais de distribution ou facultatifs ou des impôts sur le revenu payables par tout détenteur de titres qui auraient réduit les rendements. Seuls les rendements pour des périodes d'un an ou plus sont des rendements annualisés. Les FNB ne sont pas garantis, leur valeur change fréquemment et les performances passées peuvent ne pas se reproduire.



## Diversification mondiale

Le portefeuille de HFG est conçu pour offrir de faibles corrélations aux sociétés financières canadiennes, de même qu'une croissance et un revenu.

### Dix titres principaux

Fairfax Financial Holdings	3,7 %
DBS Group Holdings	3,3 %
Macquarie Group	3,1 %
Blackstone	2,9 %
Ares Capital	2,8 %
Muenchener Rueckversicherungs	2,8 %
Apollo Global Management	2,8 %
Zurich Insurance Group	2,7 %
Sixth Street Specialty Lending	2,7 %
Chubb	2,6 %

### Détails du fonds

Symbole	HFG
Bourse	TSX
Frais de gestion	0,75 %
Date de création	26 Jun 2020
Style du placement	Actif
Distributions	Mensuelles
Couverture de change	Discrétionnaire
Actif net	52 385 459 \$
Niveau de risqué	Moyen
Auditeur	KPMG LLP