

HYLD

FNB amélioré options d'achat couvertes américaines Hamilton



HAMILTON ETFs

RENDEMENT
DES
DIVIDENDES

—
14,46 %

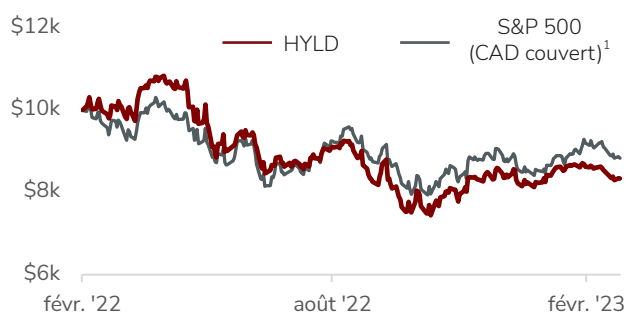
Vous fournir plus de revenus américains, chaque mois

Le est conçu pour aider les investisseurs à long terme à atteindre leurs besoins de revenus mensuels en USD/CAD.

Faits saillants : HYLD

- Rendement des **dividendes de 14,46 %** avec distributions mensuelles
- Portefeuille composé principalement de FNB d'options d'achat couvertes américains avec une répartition sectorielle similaire à celle du S&P 500
- Disponible en CAD couvert (**HYLD**) et USD non couvert (**HYLD.U**)
- HYLD a eu une performance et une volatilité similaires à celles du S&P 500 (CAD couvert)^{1,4}

Croissance de 10 000 \$

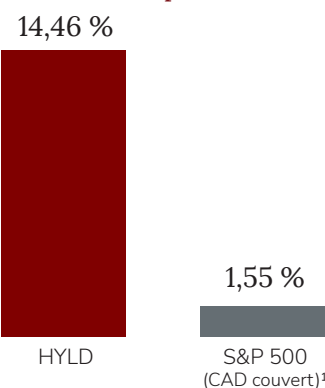


Rendements

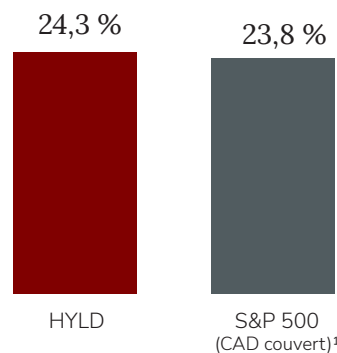
1mo	3mo	6mo	Cumul annuel	1an	Depuis la création*
-3,8 %	-2,5 %	-0,1 %	1,3 %	-17,3 %	-15,7 %

*Annualisé

Rendement des dividendes plus élevé³



Volatilité similaire à celle du S&P 500^{1,4}



1. Le S&P 500 (CAD couvert) est représenté par le Vanguard S&P 500 Index ETF (CAD couvert) (VSP). 2. Valeur de 10 000 \$ investis depuis la création de HYLD par rapport à VSP, source : Bloomberg. 3. Rendement des dividendes annualisé actuel du HYLD par rapport au VSP, source : Bloomberg, Hamilton ETFs. 4. La volatilité est l'écart-type annualisé des rendements quotidiens depuis la création de HYLD par rapport au VSP, source : Bloomberg, Hamilton ETFs : Bloomberg, Hamilton ETFs.

HYLD

FNB amélioré options d'achat couvertes américaines Hamilton



HAMILTON ETFs

Objectif de placement

Le fonds cherche à fournir un revenu mensuel attrayant et une appréciation du capital à long terme à partir d'un portefeuille diversifié et multisectoriel composé principalement de FNB d'options d'achat couvertes, principalement axés sur les États-Unis.

Raisons d'investir dans HYLD



Rendement des **dividendes de 14,46 %** avec distributions mensuelles



Répartition sectorielle largement similaire à celle du S&P 500



Alternative à l'indice S&P 500 avec un rendement plus élevé



Un effet de levier modeste de 25 % pour améliorer le potentiel de croissance et le rendement des dividendes

1. Les allocations sectorielles sont en date du 30 décembre 2022. Source : Bloomberg, Hamilton ETFs

L'ensemble des commissions, des frais de gestion et des dépenses peuvent être associés aux investissements dans les fonds négociés en bourse (FNB) gérés par Hamilton ETFs. Veuillez lire le prospectus avant d'investir. Les taux de rendement indiqués sont les rendements totaux composés annuels historiques, y compris les changements de la valeur unitaire et le réinvestissement de tous les dividendes ou distributions, et ne tiennent pas compte des ventes, des rachats, des frais de distribution ou facultatifs ou des impôts sur le revenu payables par tout détenteur de titres qui auraient réduit les rendements. Seuls les rendements pour des périodes d'un an ou plus sont des rendements annualisés. Les FNB ne sont pas garantis, leur valeur change fréquemment et les performances passées peuvent ne pas se reproduire.

Le rendement historique des indices n'est fourni qu'à titre d'information et n'est pas indicatif du rendement futur de l'indice ou du FNB.

Répartition sectorielle similaire à celle du S&P 500¹



Répartition sectorielle

■ Technologie	23,5 %
■ Soins de Santé	18,7%
■ Consommation Discrétionnaire	8,8 %
■ Financières	5,8 %
■ Communications	7,6 %
■ Industriels	6,6 %
■ Consumer Staples	5,5 %
■ Énergie	4,6 %
■ Services Publics	2,6 %
■ Immobilier	2,0 %
■ Matériaux	13,4 %

Titres

Global X NASDAQ 100 Covered Call ETF

JPMorgan Equity Premium Income ETF

JPMorgan Nasdaq Equity Premium Income ETF

Global X Russell 2000 Covered Call ETF

Global X S&P 500 Covered Call ETF

Horizons Gold Producer Equity Covered Call ETF

Harvest Healthcare Leaders Income ETF

CI Energy Giants Covered Call ETF

Détails du fond

Symbole	HYLD (CAD, couvert) HYLD.U (USD, non couvert)
Bourse	TSX
Frais de gestion	0,65 %
Date de création	4 février 2022
Distributions	Mensuelles
Actif net	414 015 231 \$
Niveau de risqué	Moyen
Auditeur	KPMG LLP