

# HCAL

## FNB amélioré banques canadiennes Hamilton



### HAMILTON ETFs

RENDEMENT  
DES  
DIVIDENDES

7,42 %

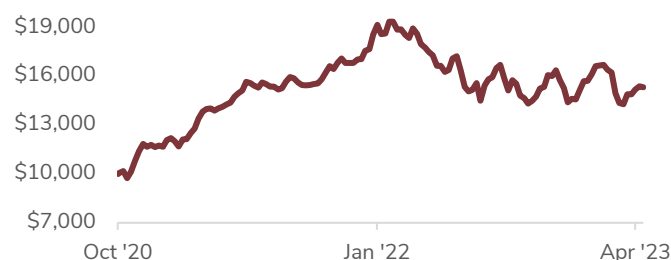
## Le FNB des banques canadiennes le plus performant

Le **FNB amélioré banques canadiennes Hamilton (HCAL)** est conçu pour offrir des dividendes et des rendements à long terme plus élevés

### Faits saillants : HCAL

- Le FNB bancaire canadien le plus performant avec une surperformance significative par rapport à toutes les autres stratégies
- Exposition aux 6 grandes banques canadiennes avec un effet de levier modeste de 25 % pour améliorer le potentiel de croissance et le rendement des dividendes
- Rendement supérieur à la moyenne des six grandes banques canadiennes avec une volatilité similaire
- **Rendement des dividendes de 7,42 %** avec distributions mensuelles

### Croissance de 10 000 \$

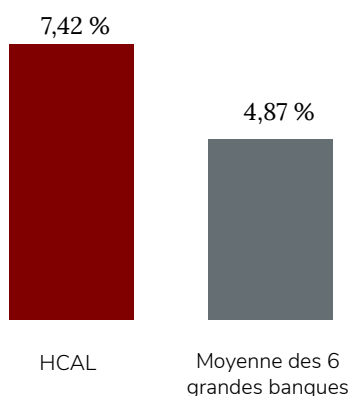


### Rendements

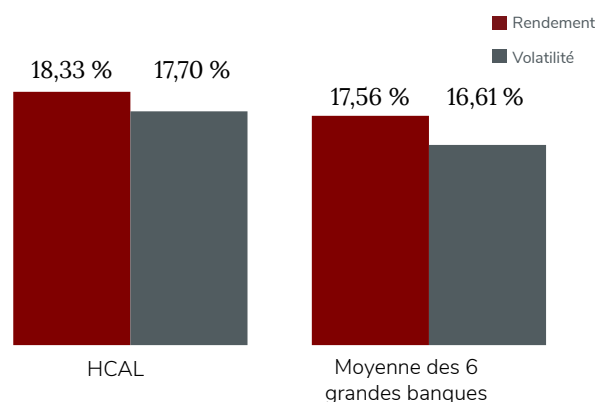
1mo	3mo	6mo	Cumul annuel	1an	2ans*	Depuis la création*
2,9 %	-6,5 %	0,7 %	5,1 %	-8,0 %	3,2 %	18,3 %

\*Annualisé

### Rendements des dividendes plus élevé<sup>1</sup>



### Rendement et volatilité<sup>2</sup>



<sup>1</sup>La moyenne des 6 grandes banques est le rendement moyen à pondération égale des 6 grandes banques canadiennes. Au 28 avr 2023. Source : Bloomberg, Hamilton ETFs. <sup>2</sup>La volatilité est l'écart type annualisé des rendements quotidiens depuis le 14 octobre 2020. La moyenne des 6 grandes banques est la moyenne équi pondérée des 6 grandes banques canadiennes. 28 avr 2023. Source : Bloomberg, Hamilton ETFs

**HCAL**

# FNB amélioré banques canadiennes Hamilton

**HAMILTON ETFs**

## Qu'est-ce que HCAL?

HCAL est conçu pour reproduire 1,25 fois les rendements de l'indice Solactive Equal Weight Canada Banks, en investissant dans les banques canadiennes - en utilisant un effet de levier modeste de 25 %. HCAL n'utilise pas de produits dérivés.

## Raisons d'investir dans HCAL



FNB bancaire canadien le plus performant



L'effet de levier modeste de 25 %<sup>1</sup> augmente le rendement des dividendes et le potentiel de croissance



**Rendement des dividendes de 7,42 %** avec distributions mensuelles



Exposition à la réversion moyenne, une stratégie avec surperformance historique de l'indice par rapport à des stratégies de pondération égale et d'appel couvert

<sup>1</sup>L'effet de levier est obtenu au moyen d'emprunts au comptant (et non de produits dérivés) fournis par une institution financière canadienne.

L'ensemble des commissions, des frais de gestion et des dépenses peuvent être associés aux investissements dans les fonds négociés en bourse (FNB) gérés par Hamilton ETFs. Veuillez lire le prospectus avant d'investir. Les taux de rendement indiqués sont les rendements totaux composés annuels historiques, y compris les changements de la valeur unitaire et le réinvestissement de tous les dividendes ou distributions, et ne tiennent pas compte des ventes, des rachats, des frais de distribution ou facultatifs ou des impôts sur le revenu payables par tout détenteur de titres qui auraient réduit les rendements. Seuls les rendements pour des périodes d'un an ou plus sont des rendements annualisés. Les FNB ne sont pas garantis, leur valeur change fréquemment et les performances passées peuvent ne pas se reproduire.

## Top Holdings

Hamilton Canadian Bank Equal-Weight Index ETF (HEB)	100%
---	------

### HEB COMPONENTS

BMO	26.7%
-----	-------

TD	26.6%
----	-------

CIBC	26.6%
------	-------

RBC	6.7%
-----	------

Scotia	6.7%
--------	------

National Bank	6.7%
---------------	------

## Détails du fond

Symbole	HCAL
---------	------

Bourse	TSX
--------	-----

Distributions	Mensuelles
---------------	------------

Style du placement	Indiciel, retour à la moyenne
--------------------	-------------------------------

Frais de gestion	0,65 %
------------------	--------

Date de création	14 Oct 2020
------------------	-------------

Actif Net	412 935 469 \$
-----------	----------------

Niveau de risqué	Moyen à Élevé
------------------	---------------

Auditor	KPMG LLP
---------	----------