

HFIN

FNB amélioré sociétés financières canadiennes Hamilton



HAMILTON ETFs

RENDEMENT
DES
DIVIDENDES

—
6,54 %

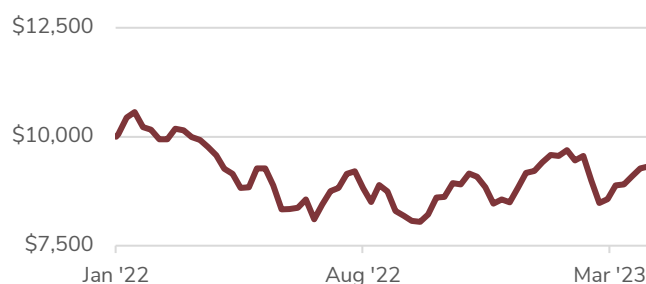
Obtenez davantage des banques et des assureurs canadiens

Le **FNB amélioré sociétés financières canadiennes Hamilton (HFIN)** est conçu pour un revenu mensuel plus élevé et des rendements à long terme accrus.

Faits saillants : HFIN

- Rendement des **dividendes de 6,54 %** avec distributions mensuelles
- Exposition équilibrée aux 12 plus grandes sociétés de services financiers du Canada
- L'indice **Solactive Canadian Financials Equal-Weight TR (SOLCAFNT)** a surpassé l'indice S&P/TSX Capped Financials (SPTSFN) depuis sa création¹.
- Effet de levier en espèces modeste de 25 % pour améliorer le potentiel de croissance et le rendement des dividendes

Croissance de 10 000 \$

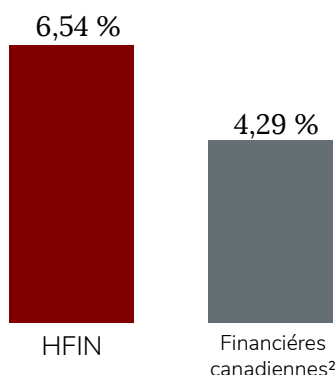


Rendements

| 1mo | 3mo | 6mo | Cumul annuel | 1an | Depuis la création* |
|-------|--------|-------|--------------|-------|---------------------|
| 4,9 % | -1,6 % | 8,5 % | 9,7 % | 0,6 % | -5,5 % |

*Annualisé

Rendement des dividendes plus élevé



Financières canadiennes à grande capitalisation



1. Rendements annualisés basés sur le Solactive Canadian Financials Equal-Weight Index TR (SOLCAFNT) et le S&P/TSX Capped Financials Index (Cdn Financials, SPTSFN), depuis Avril, 2011. Au 28 avr 2023. Source : Bloomberg, Solactive AG, Hamilton ETFs. 2. Le S&P/TSX Capped Financials Index (SPTSFN). 3. Toutes les données du portefeuille au 28 avr 2023. Source : Bloomberg, Hamilton ETFs.

HFIN

FNB amélioré sociétés financières canadiennes Hamilton



HAMILTON ETFs

Objectif de placement

HFIN cherche à répliquer un multiple de 1,25 fois du **Solactive Canadian Financials Equal-Weight Index TR (SOLCAFNT)**, composé de pondérations égales des 12 plus grandes sociétés financières canadiennes tout en ajoutant un modeste effet de levier de 25 %¹ afin d'améliorer le potentiel de croissance et le rendement des dividendes.

Raisons d'investir dans HFIN



Rendement des **dividendes de 6,54 %** avec distributions mensuelles



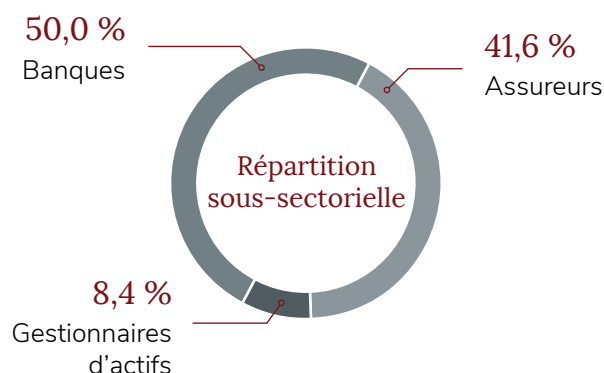
Potentiel de croissance accru et un rendement des dividendes plus élevé



Exposition diversifiée à des banques et des assureurs canadiens à grande capitalisation, avec un effet de levier modeste de 25 %¹.

¹L'effet de levier est obtenu au moyen d'emprunts au comptant (et non de produits dérivés) fournis par une institution financière canadienne.

L'ensemble des commissions, des frais de gestion et des dépenses peuvent être associés aux investissements dans les fonds négociés en bourse (FNB) gérés par Hamilton ETFs. Veuillez lire le prospectus avant d'investir. Les taux de rendement indiqués sont les rendements totaux composés annuels historiques, y compris les changements de la valeur unitaire et le réinvestissement de tous les dividendes ou distributions, et ne tiennent pas compte des ventes, des rachats, des frais de distribution ou facultatifs ou des impôts sur le revenu payables par tout détenteur de titres qui auraient réduit les rendements. Seuls les rendements pour des périodes d'un an ou plus sont des rendements annualisés. Les FNB ne sont pas garantis, leur valeur change fréquemment et les performances passées peuvent ne pas se reproduire.



| Titres | |
|----------------------------|-------|
| Fairfax Financial Holdings | 8,4 % |
| Royal Bank of Canada | 8,4 % |
| Brookfield | 8,4 % |
| Manulife Financial | 8,4 % |
| Bank of Nova Scotia | 8,3 % |
| CIBC | 8,3 % |
| Bank of Montreal | 8,3 % |
| National Bank of Canada | 8,3 % |
| Intact Financial | 8,3 % |
| Toronto-Dominion Bank | 8,3 % |
| Sun Life Financial | 8,3 % |
| Great-West Lifeco | 8,2 % |

| Détails du fond | |
|--------------------|-----------------|
| Symbole | HFIN |
| Bourse | TSX |
| Frais de gestion | 0,65 % |
| Date de création | 26 Janvier 2022 |
| Style de placement | Indiciel |
| Rééquilibrage | Semestriel |
| Distributions | Mensuelles |
| Actif net | 95 609 002 \$ |
| Niveau de risqué | Moyen à Élevé |
| Auditeur | KPMG LLP |