

HMAX

FNB Sociétés financières canadiennes maximiseur de rendement Hamilton



HAMILTON ETFS

RENDEMENT
DES
DIVIDENDES

—
14,36 %

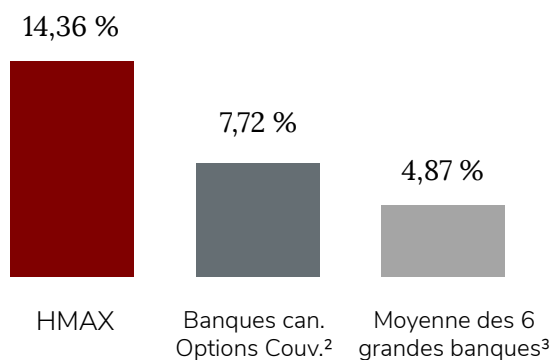
FNB de services financiers offrant le meilleur rendement au Canada¹

Le **FNB Sociétés financières canadiennes maximiseur de rendement Hamilton** est conçu pour fournir un revenu mensuel plus élevé à partir des 10 plus grandes sociétés de services financiers du Canada tout en employant une stratégie active d'appels couverts.

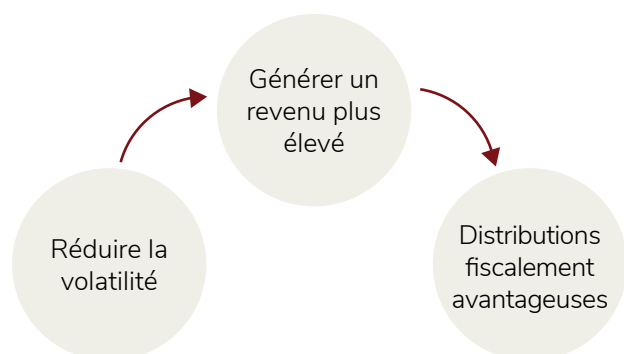
HMAX Highlights

- Rendement des dividendes de 14,36 % avec distributions mensuelles
- Exposition aux plus grandes banques et sociétés financières du Canada, avec une pondération d'environ 75 % dans les six grandes banques
- Stratégie active d'options d'achat couvertes pour améliorer le revenu mensuel et réduire la volatilité
- Ratio de couverture actuel de ~50 % (à la monnaie) pour générer un revenu supérieur à celui des autres FNB d'options d'achat couvertes de banques canadiennes.

Rendement des dividendes plus élevé



Avantages des options d'achat couvertes



Finances canadiennes de premier ordre



1. Basé sur un univers de 40 FNB axés sur les services financiers et négociés à la Bourse de Toronto, en date du 28 avril 2023 ; 2. La moyenne des options d'achat couvertes de la FNB comprend ZWB, CIC et BKCC en date du 28 avril 2023. Source : Bloomberg, Hamilton ETFs ; 3. La moyenne des six grandes banques canadiennes est la moyenne à pondération égale des six banques canadiennes au 28 avril 2023. Source : Bloomberg, FNB Hamilton.

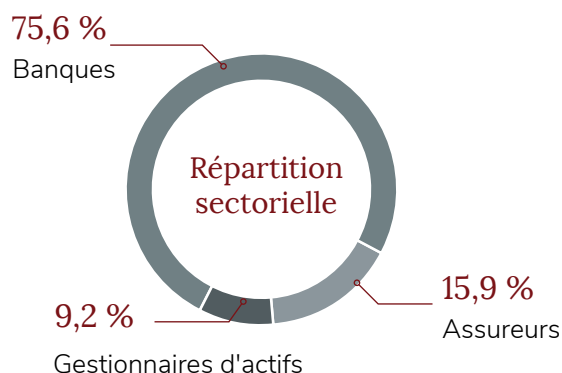
HMAX

FNB Sociétés financières canadiennes maximiseur de rendement Hamilton

**HAMILTON ETFs**

Objectif de placement

L'objectif de placement de HMAX est de fournir un revenu mensuel attrayant avec une exposition à un portefeuille de sociétés financières canadiennes pondéré selon leur capitalisation boursière. Afin de compléter le revenu de dividendes tiré des actions, d'atténuer le risque et de réduire la volatilité, HMAX aura recours à un programme de vente d'options d'achat couvertes.



Qu'est-ce qui rend HMAX différent ?



De nombreux FNB d'options d'achat couvertes vendent des options sur ~30 %-50 % des portefeuilles, **hors de la monnaie**



HMAX est en mesure de fournir un revenu mensuel plus élevé grâce à une stratégie dynamique de vente d'options d'achat couvertes, qui vend actuellement des options sur ~50 % du portefeuille, **à parité**



Cela permet à **HMAX** de générer des primes d'options plus élevées tout en maintenant un potentiel de hausse de ~50 %

L'ensemble des commissions, des frais de gestion et des dépenses peuvent être associés aux investissements dans les fonds négociés en bourse (FNB) gérés par Hamilton ETFs. Veuillez lire le prospectus avant d'investir. Les taux de rendement indiqués sont les rendements totaux composés annuels historiques, y compris les changements de la valeur unitaire et le réinvestissement de tous les dividendes ou distributions, et ne tiennent pas compte des ventes, des rachats, des frais de distribution ou facultatifs ou des impôts sur le revenu payables par tout détenteur de titres qui auraient réduit les rendements. Seuls les rendements pour des périodes d'un an ou plus sont des rendements annualisés. Les FNB ne sont pas garantis, leur valeur change fréquemment et les performances passées peuvent ne pas se reproduire.

Titres	
Royal Bank of Canada	23,9 %
Toronto-Dominion Bank	19,2 %
Bank of Montreal	11,1 %
Bank of Nova Scotia	10,4 %
Brookfield	9,2 %
CIBC	6,6 %
Manulife Financial	6,4 %
Sun Life Financial	5,0 %
Intact Financial	4,6 %
National Bank of Canada	4,4 %

Détails du fonds	
Ticker	HMAX
Bourse	TSX
Frais de gestion	0,65 %
Date de création	Jan 20, 2023
Style de placement	Option couverte
Rééquilibrage	Semestriel
Distributions	Mensuel
Actif net	274 534 427 \$
Niveau de risqué	Moyen