

HCAL

FNB amélioré banques canadiennes Hamilton



HAMILTON ETFs

RENDEMENT
DES
DISTRIBUTIONS

8.08%

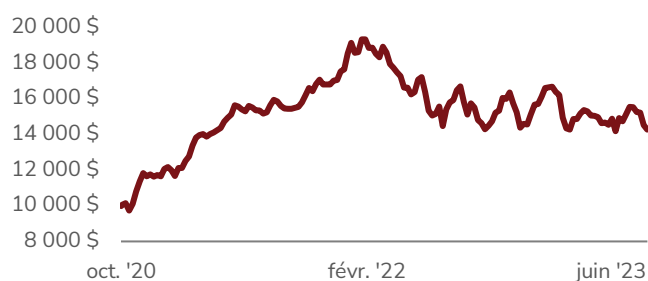
Le FNB des banques canadiennes le plus performant

Le FNB amélioré banques canadiennes Hamilton (HCAL) est conçu pour offrir des dividendes et des rendements à long terme plus élevés

Faits saillants : HCAL

- Le FNB bancaire canadien le plus performant avec une surperformance significative par rapport à toutes les autres stratégies¹
- Exposition aux 6 grandes banques canadiennes avec un effet de levier modeste de 25 % pour améliorer le potentiel de croissance et le rendement des dividendes
- Volatilité similaire à celle des six grandes banques canadiennes³

Croissande de 10 000 \$

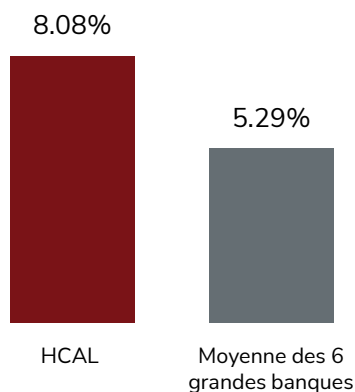


Rendements

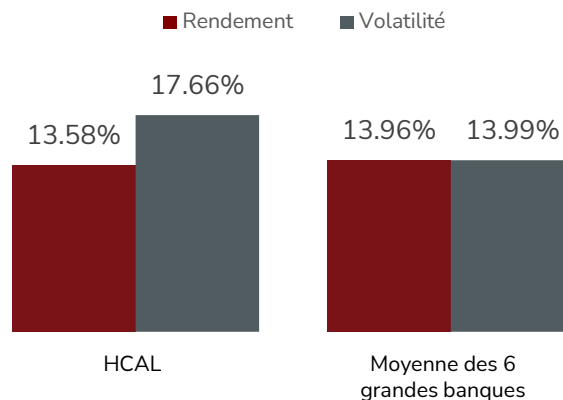
	1 mo	3 mo	6 mo	Cumul annuel	1 an	3 ans*	Depuis la création*
	-7.8%	1.0%	-10.2%	-1.0%	-4.9%	-	13.6%

*Annualisé

Rendements des distributions plus élevés²



Rendement et volatilité^{2,3}



HCAL**FNB amélioré banques
canadiennes Hamilton****HAMILTON ETFs**

Objectif de placement⁴

HCAL est conçu pour reproduire 1,25 fois les rendements de l'indice Solactive Equal-Weight Canada Banks, en investissant dans les banques canadiennes - en utilisant un effet de levier modeste de 25 %. HCAL n'utilise pas de produits dérivés.

Raisons d'investir dans HCAL



FNB bancaire canadien le plus performant¹



L'effet de levier modeste de 25 % augmente le rendement des dividendes et le potentiel de croissance



Rendement des distributions de 8.08% avec distributions mensuelles

Titres

Hamilton Canadian Bank Equal-Weight Index ETF (HEB)	125.9%
---	--------

COMPOSANTS DE HEB

Toronto-Dominion Bank	17.4%
Bank of Nova Scotia	17.2%
Bank of Montreal	16.7%
National Bank of Canada	16.4%
Canadian Imperial Bank of Commerce	16.2%
Royal Bank of Canada	16.0%

Détails du Fonds

Symbole	HCAL
Bourse	TSX
Frais de gestion	0.65%
Date de création	14 octobre 2020
Style de placement	Indiciel
Distributions	Mensuelles
Actif net	413 237 398 \$
Niveau de risque	Moyen à élevé
Auditeur	KPMG LLP

HCAL**FNB amélioré banques
canadiennes Hamilton****HAMILTON ETFs**

Renseignements

L'ensemble des commissions, des frais de gestion et des dépenses peuvent être associés aux investissements dans les fonds négociés en bourse (FNB) gérés par Hamilton ETFs. Veuillez lire le prospectus avant d'investir. Les taux de rendement indiqués sont les rendements totaux composés annuels historiques, y compris les changements de la valeur unitaire et le réinvestissement de tous les dividendes ou distributions, et ne tiennent pas compte des ventes, des rachats, des frais de distribution ou facultatifs ou des impôts sur le revenu payables par tout détenteur de titres qui auraient réduit les rendements. Seuls les rendements pour des périodes d'un an ou plus sont des rendements annualisés. Les FNB ne sont pas garantis, leur valeur change fréquemment et les performances passées peuvent ne pas se reproduire. Le rendement des dividendes est une estimation du rendement des dividendes annualisé qu'un investisseur recevrait si la dernière distribution restait inchangée pendant les 12 prochains mois, exprimé en pourcentage du prix à la date de clôture.

1. Depuis la création le 14 octobre 2020, basé sur un univers de sept FNB bancaires canadiens qui se négocient à la Bourse de Toronto au 30 juin 2023, 2. La moyenne des 6 grandes banques est le rendement du Solactive Equal Weight Canada Banks Index (SOLCBEW). Au 31 août 2023. Source : Bloomberg, Hamilton ETFs, 3. La volatilité est l'écart type annualisé des rendements quotidiens depuis le 14 octobre 2020. Au 31 août 2023. Source : Bloomberg, Hamilton ETFs. 4. En date du 14 avril 2023, l'objectif d'investissement du FNB amélioré banques canadiennes Hamilton (HCAL) a été modifié afin d'obtenir une exposition équilibrée par rapport à l'approche de retour à la moyenne qu'il avait auparavant. Dans certains marchés, l'approche actuelle devrait surpasser l'approche précédente. Veuillez consulter les documents d'information du HCAL à l'adresse www.hamiltonetfs.com.