

HYLD

FNB amélioré options d'achat couvertes américaines Hamilton



HAMILTON ETFs

RENDMENT
DES
DISTRIBUTIONS

11.71%

Vous fournir plus de revenus américains, chaque mois

Le FNB amélioré options d'achat couvertes américaines Hamilton (HYLD, HYLD.U) est conçu pour aider les investisseurs à long terme à atteindre leurs besoins de revenus mensuels en CAD/USD.

Faits saillants : HYLD

- Rendement des distributions de 11.71% avec distributions mensuelles
- Portefeuille composé principalement de FNB d'options d'achat couvertes américains avec une répartition sectorielle similaire à celle du S&P 500
- Disponible en CAD couvert (HYLD) et USD non couvert (HYLD.U)
- HYLD a eu une performance et une volatilité similaires à celles du S&P 500 (CAD couvert)^{1,4}

Croissance de 10 000 \$

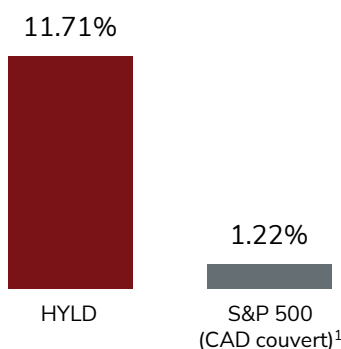


Rendements

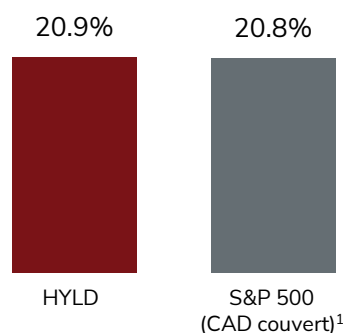
	Cumul						Depuis la création*
	1 mo	3 mo	6 mo	annuel	1 an	3 ans*	
	-1.8%	4.0%	12.6%	14.1%	12.4%	-	-4.0%

*Annualisé

Rendement des distributions plus élevé³



Volatilité similaire à celle du S&P 500¹⁴



HYLD

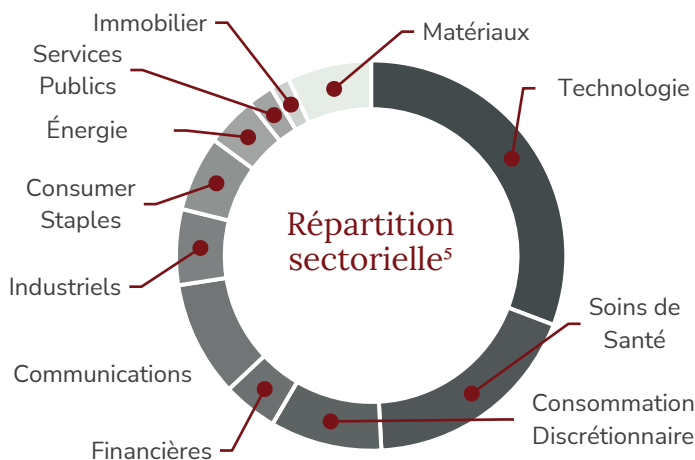
FNB amélioré options d'achat couvertes américaines Hamilton



HAMILTON ETFs

Objectif de placement

Le fonds cherche à fournir un revenu mensuel attrayant et une appréciation du capital à long terme à partir d'un portefeuille diversifié et multisectoriel composé principalement de FNB d'options d'achat couvertes, principalement axés sur les États-Unis.



Raisons d'investir dans HYLD



Rendement des distributions de 11.71% avec distributions mensuelles



Répartition sectorielle largement similaire à celle du S&P 500



Alternative à l'indice S&P 500 avec un rendement plus élevé



Un effet de levier modeste de 25 % pour améliorer le potentiel de croissance et le rendement des dividendes

Titres

JPMorgan Nasdaq Equity Premium Income ETF	19.7%
JPMorgan Equity Premium Income ETF	19.2%
Horizons NASDAQ-100 Covered Call ETF	17.7%
Horizons US Large Cap Equity Covered Call ETF	17.6%
Global X S&P 500 Covered Call ETF	12.2%
Harvest Healthcare Leaders Income ETF	12.0%
Global X NASDAQ 100 Covered Call ETF	9.3%
Global X Russell 2000 Covered Call ETF	9.0%
Horizons Gold Producer Equity Covered Call ETF	6.6%
CI Energy Giants Covered Call ETF	2.6%

Détails du Fonds

Symbole	HYLD (CAD, couvert) HYLD.U (USD, non couvert)
Bourse	TSX
Frais de gestion	0.65%
Date de création	4 février 2022
Distributions	Mensuelles
Actif net	474 888 687 \$
Niveau de risque	Moyen
Auditeur	KPMG LLP

HYLD

FNB amélioré options d'achat couvertes américaines Hamilton



HAMILTON ETFs

Renseignements

L'ensemble des commissions, des frais de gestion et des dépenses peuvent être associés aux investissements dans les fonds négociés en bourse (FNB) gérés par Hamilton ETFs. Veuillez lire le prospectus avant d'investir. Les taux de rendement indiqués sont les rendements totaux composés annuels historiques, y compris les changements de la valeur unitaire et le réinvestissement de tous les dividendes ou distributions, et ne tiennent pas compte des ventes, des rachats, des frais de distribution ou facultatifs ou des impôts sur le revenu payables par tout détenteur de titres qui auraient réduit les rendements. Seuls les rendements pour des périodes d'un an ou plus sont des rendements annualisés. Les FNB ne sont pas garantis, leur valeur change fréquemment et les performances passées peuvent ne pas se reproduire. Le rendement des dividendes est une estimation du rendement des dividendes annualisé qu'un investisseur recevrait si la dernière distribution restait inchangée pendant les 12 prochains mois, exprimé en pourcentage du prix à la date de clôture.

1. Le S&P 500 (CAD couvert) est représenté par le Vanguard S&P 500 Index ETF (CAD couvert) (VSP). Au 31 août 2023.
2. Valeur de 10 000 \$ investis depuis la création de HYLD par rapport à VSP, source : Bloomberg.
3. Rendement annualisé actuel du HYLD par rapport au VSP, source : Bloomberg, Hamilton ETFs.
4. La volatilité est l'écart-type annualisé des rendements quotidiens depuis la création de HYLD par rapport au VSP, source : Bloomberg, Hamilton ETFs.
5. 1. Les allocations sectorielles sont en date du 31 juillet 2023. Source : Bloomberg, Hamilton ETFs