

**HCAL****FNB amélioré banques  
canadiennes Hamilton****HAMILTON ETFs****RENDEMENT  
DES  
DISTRIBUTIONS****9.13%**

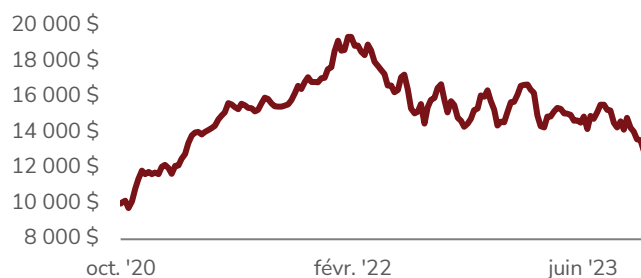
## Revenu et potentiel de croissance plus élevés

Le **FNB amélioré banques canadiennes Hamilton (HCAL)** est conçu pour offrir des dividendes et des rendements à long terme plus élevés

### Faits saillants : HCAL

- Portefeuille des six grandes banques canadiennes avec un effet de levier modeste de 25 % pour améliorer le potentiel de croissance et le rendement des distributions
- Rendement des distributions de 8,36 %, payé mensuellement
- Volatilité similaire à celle des 6 grandes banques canadiennes<sup>2</sup>

### Croissance de 10 000 \$

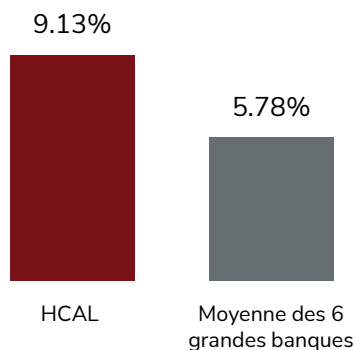


### Rendements

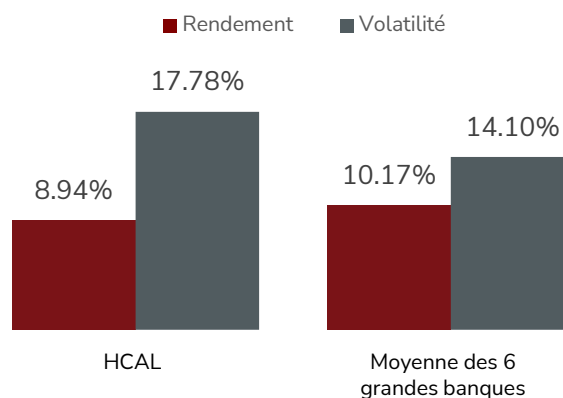
	Cumul	Depuis la création*
1 mo	-7.6%	
3 mo	-17.1%	
6 mo	-15.3%	
annuel	-11.0%	
1 an	-14.7%	8.9%
3 ans*	10.0%	

\*Annualisé

### Rendements des distributions plus élevés<sup>1</sup>



### Rendement et volatilité<sup>1,2</sup>



**HCAL****FNB amélioré banques  
canadiennes Hamilton****HAMILTON ETFs**

## Objectif de placement<sup>3</sup>

HCAL est conçu pour reproduire 1,25 fois les rendements de l'indice Solactive Equal-Weight Canada Banks, en investissant dans les banques canadiennes - en utilisant un effet de levier modeste de 25 %. HCAL n'utilise pas de produits dérivés.

## Raisons d'investir dans HCAL



Exposition équilibrée aux "six grandes" banques canadiennes



L'effet de levier modeste de 25 % augmente le rendement des dividendes et le potentiel de croissance



Rendement des distributions de 9.13% avec distributions mensuelles

### Titres

Hamilton Canadian Bank Equal-Weight Index ETF (HEB)	126.1%
<b>COMPOSANTS DE HEB</b>	
Toronto-Dominion Bank	17.3%
National Bank of Canada	17.0%
Canadian Imperial Bank of Commerce	16.6%
Royal Bank of Canada	16.6%
Bank of Montreal	16.5%
Bank of Nova Scotia	15.9%

### Détails du Fonds

Symbole	HCAL
Bourse	TSX
Frais de gestion	0.65%
Date de création	14 octobre 2020
Style de placement	Indiciel
Distributions	Mensuelles
Actif net	375 895 223 \$
Niveau de risque	Moyen à élevé
Auditeur	KPMG LLP

**HCAL****FNB amélioré banques  
canadiennes Hamilton****HAMILTON ETFs**

## Renseignements

L'ensemble des commissions, des frais de gestion et des dépenses peuvent être associés aux investissements dans les fonds négociés en bourse (FNB) gérés par Hamilton ETFs. Veuillez lire le prospectus avant d'investir. Les taux de rendement indiqués sont les rendements totaux composés annuels historiques, y compris les changements de la valeur unitaire et le réinvestissement de tous les dividendes ou distributions, et ne tiennent pas compte des ventes, des rachats, des frais de distribution ou facultatifs ou des impôts sur le revenu payables par tout détenteur de titres qui auraient réduit les rendements. Seuls les rendements pour des périodes d'un an ou plus sont des rendements annualisés. Les FNB ne sont pas garantis, leur valeur change fréquemment et les performances passées peuvent ne pas se reproduire. Le rendement des dividendes est une estimation du rendement des dividendes annualisé qu'un investisseur recevrait si la dernière distribution restait inchangée pendant les 12 prochains mois, exprimé en pourcentage du prix à la date de clôture.

1. La moyenne des 6 grandes banques est le rendement du Solactive Equal Weight Canada Banks Index (SOLCBEW). Au 31 octobre 2023. Source : Bloomberg, Hamilton ETFs, 2. La volatilité est l'écart type annualisé des rendements quotidiens depuis le 14 octobre 2020. Au 31 octobre 2023. Source : Bloomberg, Hamilton ETFs. 3. En date du 14 avril 2023, l'objectif d'investissement du FNB amélioré banques canadiennes Hamilton (HCAL) a été modifié afin d'obtenir une exposition équilibrée par rapport à l'approche de retour à la moyenne qu'il avait auparavant. Dans certains marchés, l'approche actuelle devrait surpasser l'approche précédente. Veuillez consulter les documents d'information du HCAL à l'adresse [www.hamiltonetfs.com](http://www.hamiltonetfs.com).