

**HMAX**

# FNB Sociétés financières canadiennes maximiseur de rendement Hamilton



HAMILTON ETFS

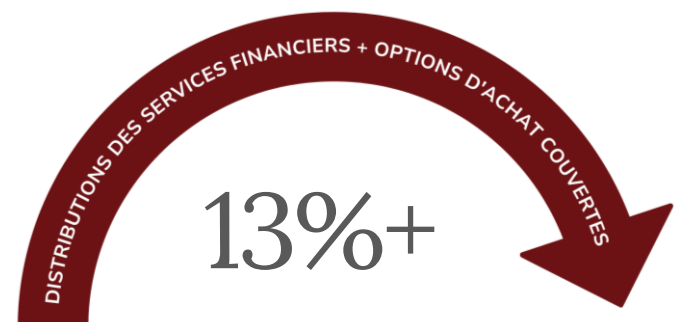
RENDEMENT DES  
DISTRIBUTIONS  
CIBLE<sup>1</sup>**13%+**

## Obtenir davantage des financières canadiennes

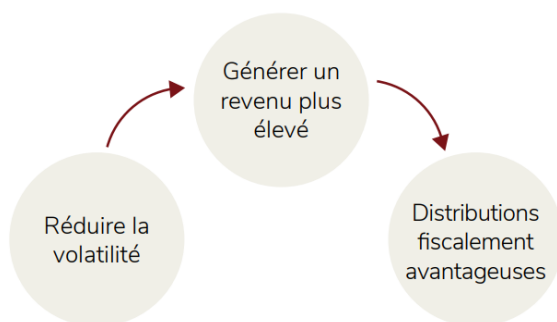
Le **FNB Sociétés financières canadiennes maximiseur de rendement Hamilton (HMAX)** est conçu pour fournir un revenu mensuel plus élevé à partir des 10 plus grandes sociétés de services financiers du Canada tout en employant une stratégie active d'appels couverts.

### Faits saillants : HMAX

- Rendement des distributions cible de 13%+<sup>1</sup> avec distributions mensuelles
- Exposition aux plus grandes banques et sociétés financières du Canada, avec une pondération d'environ 75 % dans les six grandes banques
- Stratégie active d'options d'achat couvertes pour améliorer le revenu mensuel et réduire la volatilité
- Ratio de couverture actuel de ~50 % (à la monnaie) pour générer un revenu supérieur à celui des autres FNB d'options d'achat couvertes de banques canadiennes

**RENDEMENT DES DISTRIBUTIONS CIBLE<sup>1</sup>**

### Avantages des options d'achat couvertes



### Finances canadiennes de premier ordre



**HMAX**

# FNB Sociétés financières canadiennes maximiseur de rendement Hamilton

**HAMILTON ETFs**

## Objectif de placement

L'objectif de placement de HMAX est de fournir un revenu mensuel attrayant avec une exposition à un portefeuille de sociétés financières canadiennes pondéré selon leur capitalisation boursière. Afin de compléter le revenu de dividendes tiré des actions, d'atténuer le risque et de réduire la volatilité, HMAX aura recours à un programme de vente d'options d'achat couvertes.

## Qu'est-ce qui rend HMAX différent ?



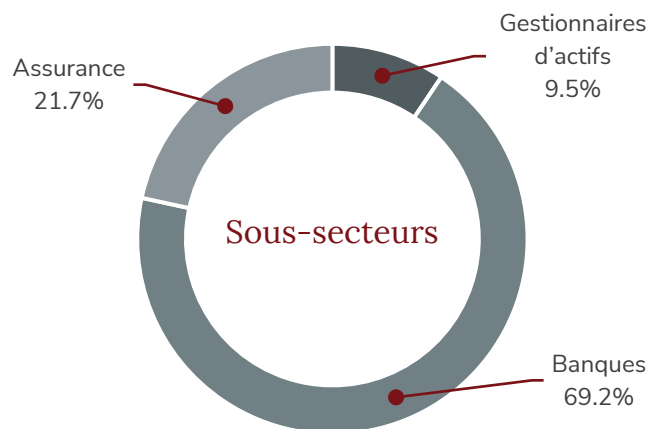
De nombreux FNB d'options d'achat couvertes vendent des options sur ~30 %-50 % des portefeuilles, hors de la monnaie



HMAX est en mesure de fournir un revenu mensuel plus élevé grâce à une stratégie dynamique de vente d'options d'achat couvertes, qui vend actuellement des options sur ~50 % du portefeuille, à parité



Cela permet à HMAX de générer des primes d'options plus élevées tout en maintenant un potentiel de hausse de ~50 %



Titres	
Royal Bank of Canada	22.2%
Toronto-Dominion Bank	20.1%
Bank of Montreal	10.8%
Bank of Nova Scotia	9.7%
Brookfield Corp	9.5%
Canadian Imperial Bank of Commerce	6.5%
Manulife Financial	6.3%
Sun Life Financial	5.3%
Great-West Lifeco	5.1%
Intact Financial	5.0%

Détails du Fonds	
Symbole	HMAX
Bourse	TSX
Frais de gestion	0.65%
Date de création	20 janvier 2023
Style de placement	Option couverte
Rééquilibrage	Semestriel
Distributions	Mensuelles
Actif net	517 110 340 \$
Niveau de risque	Moyen
Auditeur	KPMG LLP

**HMAX**

FNB Sociétés financières  
canadiennes maximiseur de  
rendement Hamilton

**HAMILTON ETFs**

## Renseignements

L'ensemble des commissions, des frais de gestion et des dépenses peuvent être associés aux investissements dans les fonds négociés en bourse (FNB) gérés par Hamilton ETFs. Veuillez lire le prospectus avant d'investir. Les taux de rendement indiqués sont les rendements totaux composés annuels historiques, y compris les changements de la valeur unitaire et le réinvestissement de tous les dividendes ou distributions, et ne tiennent pas compte des ventes, des rachats, des frais de distribution ou facultatifs ou des impôts sur le revenu payables par tout détenteur de titres qui auraient réduit les rendements. Seuls les rendements pour des périodes d'un an ou plus sont des rendements annualisés. Les FNB ne sont pas garantis, leur valeur change fréquemment et les performances passées peuvent ne pas se reproduire. Le rendement des dividendes est une estimation du rendement des dividendes annualisé qu'un investisseur recevrait si la dernière distribution restait inchangée pendant les 12 prochains mois, exprimé en pourcentage du prix à la date de clôture.

1. Le rendement des distributions cible est une estimation du rendement des distributions annualisé qu'un investisseur recevrait si la distribution initiale restait inchangée pendant les 12 prochains mois, exprimée en pourcentage de la valeur liquidative par unité à la date de création.