

# HDIV

## FNB amélioré vente d'options d'achat couvertes multisectionnelles Hamilton



### HAMILTON ETFS

RENDEMENT  
DES  
DISTRIBUTIONS

10.82%

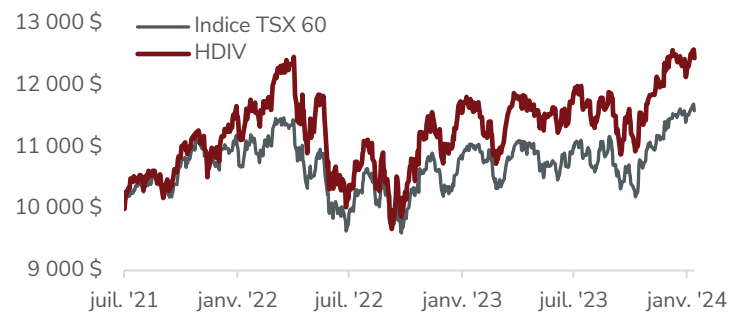
## Vous fournir plus de revenus, chaque mois

Le **FNB amélioré vente d'options d'achat couvertes multisectionnelles Hamilton** est conçu pour aider les investisseurs à long terme à atteindre leurs besoins de revenus mensuels.

### Faits saillants : HDIV

- Rendement des distributions de 10.82% avec distributions mensuelles
- Portefeuille composé principalement de FNB d'options d'achat couvertes avec une répartition sectorielle largement similaire à celle du S&P/TSX 60
- HDIV a surperformé le S&P/TSX 60 de 2.98% depuis sa création<sup>2</sup>
- Un effet de levier en espèces modeste de 25 % pour améliorer le rendement des dividendes et le potentiel de croissance

### Croissance de 10 000 \$<sup>1</sup>



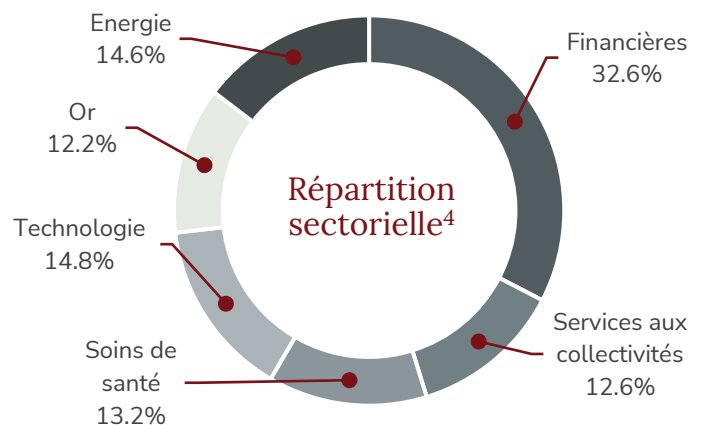
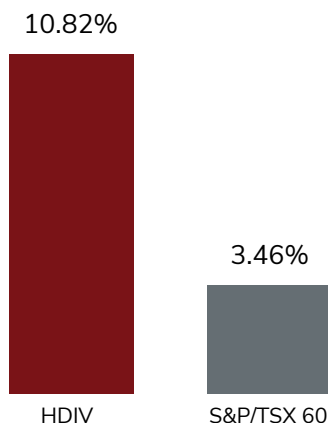
### Rendements

	1 mo	3 mo	6 mo	Cumul annuel	1 an	3 ans*	Depuis la création*
	-0.5%	13.0%	3.8%	-0.5%	6.0%	-	9.0%

\*Annualisé

### Rendement des Distributions Supérieur

au S&P/TSX 60<sup>3</sup>



**HDIV**

# FNB amélioré vente d'options d'achat couvertes multisectorielles Hamilton

**HAMILTON ETFs**

## Objectif de placement

Le fonds cherche à fournir un revenu mensuel intéressant et une appréciation du capital à long terme à partir d'un portefeuille diversifié et multisectoriel composé principalement de FNB d'options d'achat couvertes axés sur le Canada.

## Raisons d'investir dans HDIV



Revenu mensuel plus élevé avec un rendement de distributions de 10.82%



Composition sectorielle similaire au S&P/TSX 60 avec plus de diversification



Potentiel de croissance accru par rapport aux FNB d'options d'achat couvertes individuelles



Un alternatif à rendement de dividendes plus élevé par rapport aux FNB indiciels généraux et aux stratégies d'options d'achat couvertes individuelles



## Pourquoi ajouter un effet de levier modeste ?

HDIV offre un rendement de dividendes plus élevé avec plus de potentiel de hausse pour les investisseurs à long terme

### Titres

Hamilton Enhanced Canadian Financials ETF	21.3%
Hamilton Canadian Financials Yield Maximizer ETF	19.5%
CI Energy Giants Covered Call ETF	18.3%
Hamilton Technology Yield Maximizer ETF	18.2%
Harvest Healthcare Leaders Income ETF	16.5%
Horizons Gold Producer Equity Covered Call ETF	15.3%
Hamilton Utilities Yield Maximizer ETF	11.9%
Hamilton Enhanced Utilities ETF	3.9%
Harvest Tech Achievers Growth & Income ETF	0.3%

### Détails du Fonds

Symbole	HDIV
Bourse	TSX
Frais de gestion	0.65%
Date de création	19 juillet 2021
Distributions	Mensuelles
Actif net	379 678 207 \$
Niveau de risque	Moyen
Auditeur	KPMG LLP

**HDIV**

# FNB amélioré vente d'options d'achat couvertes multisectorielles Hamilton

**HAMILTON ETFs**

## Renseignements

L'ensemble des commissions, des frais de gestion et des dépenses peuvent être associés aux investissements dans les fonds négociés en bourse (FNB) gérés par Hamilton ETFs. Veuillez lire le prospectus avant d'investir. Les taux de rendement indiqués sont les rendements totaux composés annuels historiques, y compris les changements de la valeur unitaire et le réinvestissement de tous les dividendes ou distributions, et ne tiennent pas compte des ventes, des rachats, des frais de distribution ou facultatifs ou des impôts sur le revenu payables par tout détenteur de titres qui auraient réduit les rendements. Seuls les rendements pour des périodes d'un an ou plus sont des rendements annualisés. Les FNB ne sont pas garantis, leur valeur change fréquemment et les performances passées peuvent ne pas se reproduire. Le rendement des dividendes est une estimation du rendement des dividendes annualisé qu'un investisseur recevrait si la dernière distribution restait inchangée pendant les 12 prochains mois, exprimé en pourcentage du prix à la date de clôture.

1. Valeur de 10 000 \$ investis dans HDIV par rapport au S&P/TSX 60 au 31 janvier 2024. Source : Hamilton ETFs, Bloomberg ; 2. Basé sur les rendements totaux depuis la création le 19 juillet 2021. Au 31 janvier 2024. Source : Bloomberg ; 3. Rendement de dividendes de HDIV contre le S&P/TSX 60 au 31 janvier 2024. Source FNB Hamilton, Bloomberg ; 4. Toutes les données du portefeuille au 31 janvier 2024.