

HFIN

FNB amélioré sociétés financières canadiennes Hamilton



HAMILTON ETFS

RENDEMENT
DES
DISTRIBUTIONS

5.72%

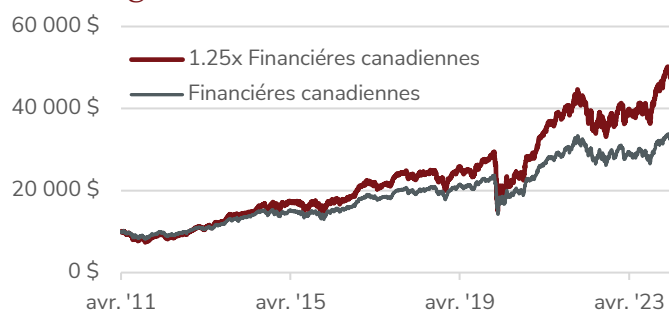
Obtenez davantage des banques et des assureurs canadiens

Le **FNB amélioré sociétés financières canadiennes Hamilton (HFIN)** est conçu pour un revenu mensuel plus élevé et des rendements à long terme accrus.

Faits saillants : HFIN

- Rendement des distributions de 5.72% avec distributions mensuelles
- Exposition équilibrée aux 12 plus grandes sociétés de services financiers du Canada
- L'indice Solactive Canadian Financials Equal-Weight TR (SOLCAFNT) a surpassé l'indice S&P/TSX Capped Financials (SPTSFN) depuis sa création¹
- Effet de levier en espèces modeste de 25 % pour améliorer le potentiel de croissance et le rendement des dividendes

L'avantage d'un effet de levier modeste¹

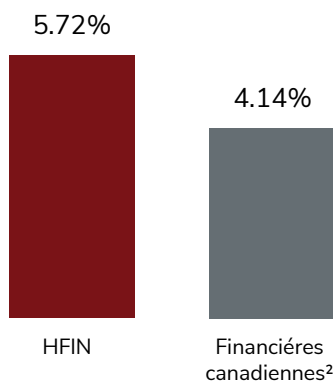


Rendements

	1 mo	3 mo	6 mo	Cumul annuel	1 an	3 ans*	Depuis la création*
	3.9%	4.2%	18.4%	9.0%	28.4%	-	5.8%

*Annualisé

Rendement des distributions plus élevé



Financières canadiennes à grande capitalisation



HFIN

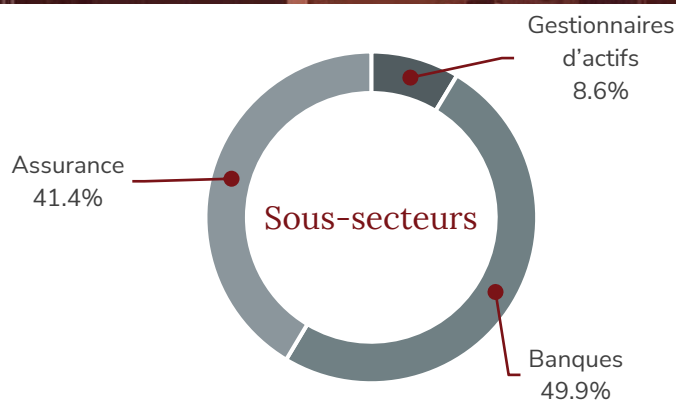
FNB amélioré sociétés financières canadiennes Hamilton



HAMILTON ETFs

Objectif de placement

HFIN cherche à répliquer un multiple de 1,25 fois du Solactive Canadian Financials Equal-Weight Index TR (SOLCAFNT), composé de pondérations égales des 12 plus grandes sociétés financières canadiennes tout en ajoutant un modeste effet de levier de 25 %³ afin d'améliorer le potentiel de croissance et le rendement des dividendes.



Raisons d'investir dans HFIN



Rendement des distributions de 5.72% avec distributions mensuelles



Potentiel de croissance accru et un rendement des dividendes plus élevé



Exposition diversifiée à des banques et des assureurs canadiens à grande capitalisation, avec un effet de levier modeste de 25 %³

Titres

Royal Bank of Canada	11.2%
Manulife Financial	11.1%
Brookfield Corp	10.8%
National Bank of Canada	10.6%
Canadian Imperial Bank of Commerce	10.6%
Fairfax Financial Holdings	10.4%
Bank of Nova Scotia	10.3%
Intact Financial	10.2%
Great-West Lifeco	10.1%
Bank of Montreal	10.0%
Sun Life Financial	9.8%
Toronto-Dominion Bank	9.5%

Détails du Fonds

Symbole	HFIN
Bourse	TSX
Frais de gestion	0.65%
Date de création	26 janvier 2022
Style de placement	Indiciel
Rééquilibrage	Semestriel
Distributions	Mensuelles
Actif net	127 185 971 \$
Niveau de risque	Moyen à élevé
Auditeur	KPMG LLP

HFIN

FNB amélioré sociétés
financières canadiennes
Hamilton

HAMILTON ETFs

Renseignements

L'ensemble des commissions, des frais de gestion et des dépenses peuvent être associés aux investissements dans les fonds négociés en bourse (FNB) gérés par Hamilton ETFs. Veuillez lire le prospectus avant d'investir. Les taux de rendement indiqués sont les rendements totaux composés annuels historiques, y compris les changements de la valeur unitaire et le réinvestissement de tous les dividendes ou distributions, et ne tiennent pas compte des ventes, des rachats, des frais de distribution ou facultatifs ou des impôts sur le revenu payables par tout détenteur de titres qui auraient réduit les rendements. Seuls les rendements pour des périodes d'un an ou plus sont des rendements annualisés. Les FNB ne sont pas garantis, leur valeur change fréquemment et les performances passées peuvent ne pas se reproduire. Le rendement des dividendes est une estimation du rendement des dividendes annualisé qu'un investisseur recevrait si la dernière distribution restait inchangée pendant les 12 prochains mois, exprimé en pourcentage du prix à la date de clôture.

1. Basés sur le Solactive Canadian Financials Equal-Weight Index TR (SOLCAFNT) et le S&P/TSX Capped Financials Index (Cdn Financials, SPTSFN), depuis 29 avril 2011. Au 31 mai 2024. Source : Bloomberg, Solactive AG, Hamilton ETFs ; 2. Le S&P/TSX Capped Financials Index (SPTSFN). 3. L'effet de levier est obtenu au moyen d'emprunts au comptant (et non de produits dérivés) fournis par une institution financière canadienne.