

RMAX

FNB Soins de santé MAXIMISEUR DE RENDEMENT^{MC} Hamilton



HAMILTON ETFs

Valeur liquidative

\$16.00

Dernière distribution

\$0.1350


Obtenir davantage des sociétés de soins de santé

Le **FNB Soins de santé MAXIMISEUR DE RENDEMENT^{MC} Hamilton (RMAX)** est conçu pour fournir un revenu mensuel plus élevé à partir de sociétés de soins de santé nord-américaines, tout en utilisant une stratégie active d'options d'achat couvertes.

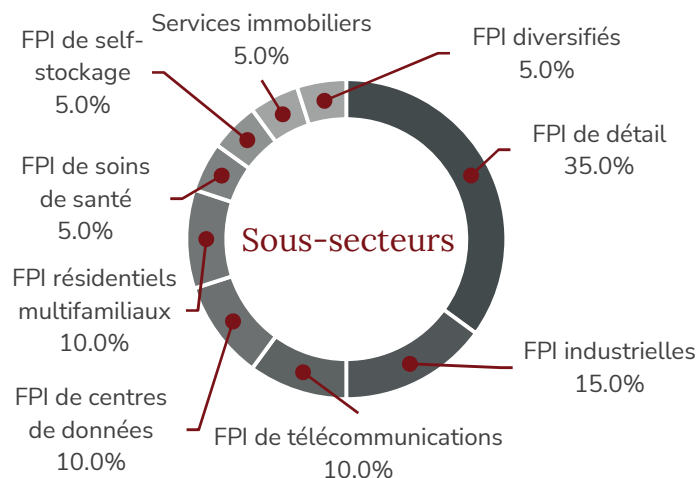
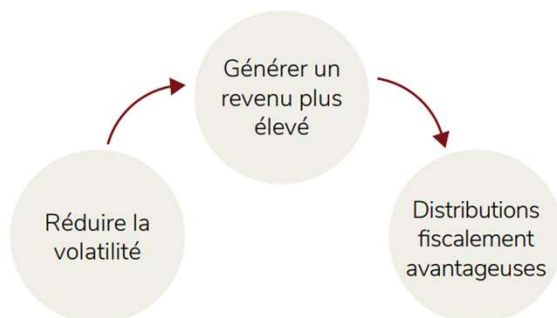
Faits saillants : RMAX

- Distributions mensuelles
- Exposition aux plus grandes sociétés de soins de santé en Amérique du Nord
- Stratégie active d'options d'achat couvertes pour améliorer le revenu mensuel et réduire la volatilité
- Ratio de couverture actuel ~30% pour améliorer le revenu mensuel et réduire la volatilité

Revenu mensuel attractif



Avantages des options d'achat couvertes



RMAX

FNB Soins de santé MAXIMISEUR DE RENDEMENT^{MC} Hamilton



HAMILTON ETFS

Objectif de placement

RMAX est conçu pour offrir un revenu mensuel attrayant, tout en fournissant une exposition à un portefeuille de poids égal composé principalement de sociétés de soins de santé américaines à grande capitalisation. Afin de réduire la volatilité et d'augmenter le revenu des dividendes, RMAX utilisera une stratégie active d'options d'achat couvertes. RMAX n'utilise pas d'effet de levier.

Qu'est-ce qui rend RMAX différent ?



De nombreux FNB d'options d'achat couvertes vendent des options sur ~30 %-50 % des portefeuilles, hors de la monnaie



RMAX peut fournir des revenus mensuels plus élevés grâce à sa stratégie dynamique de vente d'options d'achat couvertes, en vendant des options sur ~30% du portefeuille, à la monnaie, qui offrent des primes plus élevées



Cela permet à RMAX de générer des primes d'options plus élevées tout en maintenant un potentiel de hausse de ~70 %

Titres

Prologis Inc	5.0%
American Tower Corp	5.0%
Equinix Inc	5.0%
Welltower Inc	5.0%
Simon Property Group Inc	5.0%
Public Storage	5.0%
Crown Castle Inc	5.0%
Digital Realty Trust Inc	5.0%
Realty Income Corp	5.0%
CoStar Group Inc	5.0%
Choice Properties Real Estate	5.0%
Canadian Apartment Properties	5.0%
RioCan Real Estate Investment	5.0%
Granite Real Estate Investment	5.0%
Boardwalk Real Estate Investme	5.0%
SmartCentres Real Estate Inves	5.0%
Dream Industrial Real Estate I	5.0%
CT Real Estate Investment Trus	5.0%
First Capital Real Estate Inve	5.0%
H&R Real Estate Investment Tru	5.0%

Détails du Fonds

Symbole	RMAX
Bourse	TSX
Frais de gestion	0.65%
Style de placement	Option couverte
Distributions	Mensuelles
Couverture de change	Aucun
Niveau de risque	Moyen
Auditeur	KPMG LLP

RMAX**FNB Soins de santé
MAXIMISEUR DE
RENDEMENT^{MC} Hamilton****HAMILTON ETFs**

Renseignements

L'ensemble des commissions, des frais de gestion et des dépenses peuvent être associés aux investissements dans les fonds négociés en bourse (FNB) gérés par Hamilton ETFs. Veuillez lire le prospectus avant d'investir. Les taux de rendement indiqués sont les rendements totaux composés annuels historiques, y compris les changements de la valeur unitaire et le réinvestissement de tous les dividendes ou distributions, et ne tiennent pas compte des ventes, des rachats, des frais de distribution ou facultatifs ou des impôts sur le revenu payables par tout détenteur de titres qui auraient réduit les rendements. Seuls les rendements pour des périodes d'un an ou plus sont des rendements annualisés. Les FNB ne sont pas garantis, leur valeur change fréquemment et les performances passées peuvent ne pas se reproduire. Le rendement des dividendes est une estimation du rendement des dividendes annualisé qu'un investisseur recevrait si la dernière distribution restait inchangée pendant les 12 prochains mois, exprimé en pourcentage du prix à la date de clôture.