

HCA

FNB indiciel retour à la moyenne – banques canadiennes Hamilton



HAMILTON ETFS

RENDEMENT
DES
DISTRIBUTIONS**5.31%**

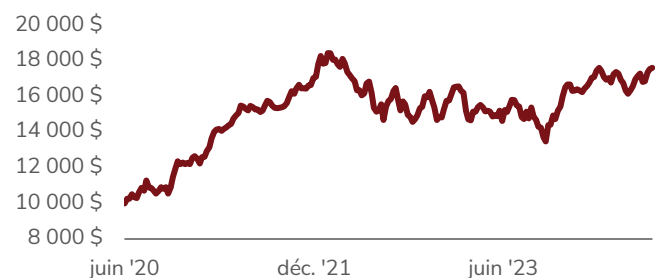
Une façon plus intelligente d'investir dans les banques canadiennes

Le **FNB indiciel retour à la moyenne – banques canadiennes Hamilton (HCA)** constitue une excellente solution pour investir dans les banques canadiennes à long terme.

Faits saillants : HCA

- Le **Solactive Canadian Bank Mean Reversion Index TR** a surpassé un portefeuille équi pondéré de banques canadiennes, surtout en période de turbulence
- Exposition aux **banques canadiennes**, grâce à une stratégie de retour à la moyenne avec rééquilibrage trimestriel
- Potentiel de **rendements à long terme supérieurs et de fluctuations inférieures**

Croissance de 10 000 \$

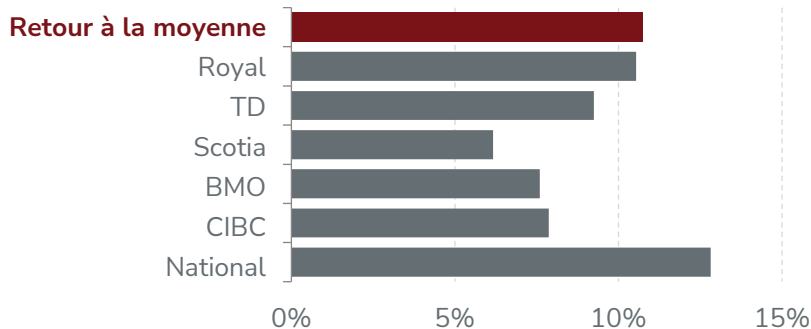


Rendements

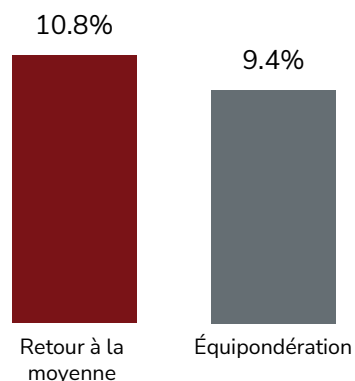
	Cumul	Depuis la
	1 an	création*
1 mo	1.5%	14.5%
3 mo	4.0%	
6 mo	5.4%	
annuel	5.6%	
1 an	17.6%	
3 ans*	4.8%	

*Annualisé

Surpassé la moyenne des banques depuis 2007¹



Performance du retour à la moyenne par rapport à l'équ pondération²



HCA

FNB indiciel retour à la moyenne – banques canadiennes Hamilton



HAMILTON ETFS

Objectif de placement

Le fonds est conçu pour suivre de près les rendements du Solactive Canadian Bank Mean Reversion Index TR, qui applique une stratégie de retour à la moyenne aux “six grandes” banques canadiennes. Historiquement, acheter les traînants et vendre les gagnants a été une stratégie gagnante, car les banques canadiennes – sur le long terme - ont tendance à générer des rendements similaires.

Raisons d’investir dans HCA



La stratégie de retour à la moyenne s’est révélée particulièrement efficace en période de turbulence des marchés

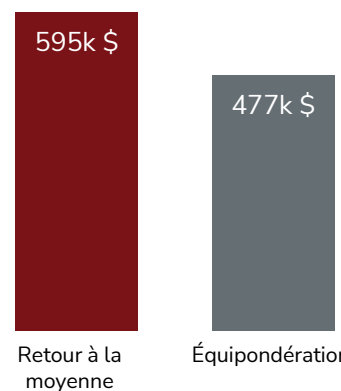


Distributions mensuelles



La stratégie de retour à la moyenne a surperformé à long terme un portefeuille équilibré des banques canadiennes.^{1,2}

Valeur de 100 000 \$ investis depuis 2007³



Titres	
Bank of Nova Scotia	27.4%
Toronto-Dominion Bank	26.0%
Bank of Montreal	25.6%
Canadian Imperial Bank of Commerce	7.2%
National Bank of Canada	7.0%
Royal Bank of Canada	6.9%
Détails du Fonds	
Symbole	HCA
Bourse	TSX
Frais de gestion	0.29%
Date de création	26 juin 2020
Style de placement	Indiciel, retour à la moyenne
Rééquilibrage	Trimestrielles
Distributions	Mensuelles
Actif net	73 812 181 \$
Niveau de risque	Moyen à élevé
Auditeur	KPMG LLP

HCA

FNB indiciel retour à la moyenne – banques canadiennes Hamilton

**HAMILTON ETFs**

Renseignements

L'ensemble des commissions, des frais de gestion et des dépenses peuvent être associés aux investissements dans les fonds négociés en bourse (FNB) gérés par Hamilton ETFs. Veuillez lire le prospectus avant d'investir. Les taux de rendement indiqués sont les rendements totaux composés annuels historiques, y compris les changements de la valeur unitaire et le réinvestissement de tous les dividendes ou distributions, et ne tiennent pas compte des ventes, des rachats, des frais de distribution ou facultatifs ou des impôts sur le revenu payables par tout détenteur de titres qui auraient réduit les rendements. Seuls les rendements pour des périodes d'un an ou plus sont des rendements annualisés. Les FNB ne sont pas garantis, leur valeur change fréquemment et les performances passées peuvent ne pas se reproduire. Le rendement des dividendes est une estimation du rendement des dividendes annualisé qu'un investisseur recevrait si la dernière distribution restait inchangée pendant les 12 prochains mois, exprimé en pourcentage du prix à la date de clôture. Le calcul du rendement de distribution exclut toute distribution supplémentaire de fin d'année et n'inclut pas les distributions réinvesties.

1. Rendement annualisé de le Solactive Canadian Bank Mean Reversion Index TR contre des cinq grandes banques can. du 16 mars 2007 au 30 août 2024; source : Bloomberg, Hamilton ETFs, Solactive AG ; 2. Rendement annualisé de le Solactive Canadian Bank Mean Reversion Index TR contre Solactive Equal Weight Canada Banks Index (SOLCBEW), du 16 mars 2007 au 30 août 2024; source : Bloomberg, Solactive AG, Hamilton ETFs; 3. Valeur de 100 000 \$ investis (1 jan 1990) dans le Solactive Canadian Bank Mean Reversion Index TR contre dans un portefeuille équilibré des cinq grandes banques can., au 30 août 2024; source : Bloomberg, Solactive AG, Hamilton ETFs