

HUTS

FNB amélioré services publics Hamilton



HAMILTON ETFs

RENDEMENT
DES
DISTRIBUTIONS

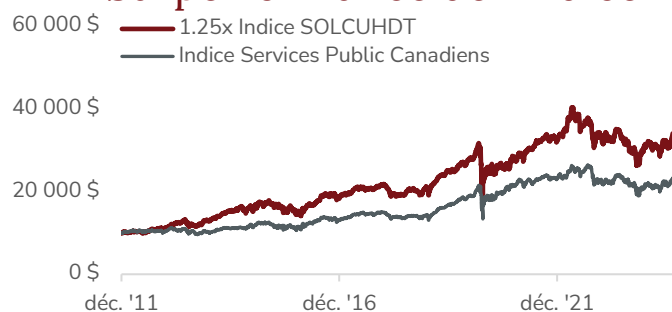
7.19%

Obtenez davantage des services publics canadiens

Le **FNB amélioré services publics Hamilton (HUTS)** est conçu pour obtenir un revenu mensuel plus élevé et constant avec des rendements à long terme à partir de sociétés canadiennes de services publics, de pipelines et de télécommunications.

Faits saillants : HUTS

- Exposition à des sociétés canadiennes de premier ordre dans les secteurs des services publics, des télécommunications et des pipelines
- Dividendes mensuels réguliers provenant d'un secteur historiquement défensif
- Effet de levier en espèces modeste de 25 % pour améliorer le rendement des dividendes et augmenter le potentiel de croissance
- Le Solactive Canadian Utility Services High Dividend Index TR (SOLCUHDT) x 1.25 a surpassé l'indice des services publics canadiens¹

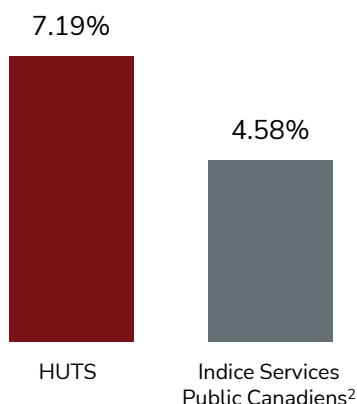
Surperformance de l'indice¹

Returns

	1 mo	3 mo	6 mo	Cumul annuel	1 an	3 ans*	Depuis la création*
	3.5%	8.9%	12.6%	10.1%	14.3%	-	-4.1%

*Annualisé

Rendement des distributions plus élevé



Services publics canadiens de premier ordre



HUTS**FNB amélioré services publics Hamilton****HAMILTON ETFs**

Objectif de placement

L'objectif de placement de HUTS est de reproduire dans la mesure du possible et avant déduction des frais, un multiple de 1,25 fois le rendement du Solactive Canadian Utility Services High Dividend Index TR (rééquilibré semestriellement).

Raisons d'investir dans HUTS



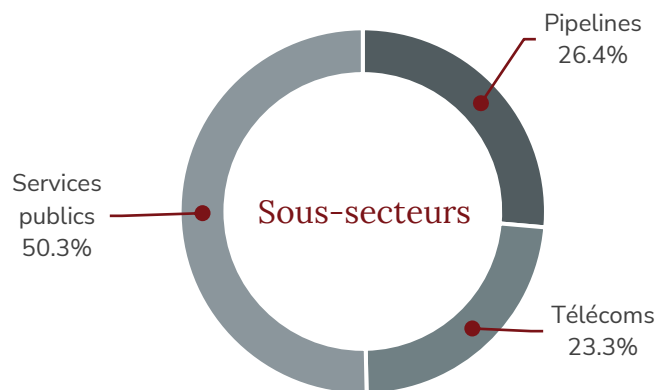
Rendement des distributions de 7.19% avec distributions mensuelles



Conçu pour fournir des distributions régulières et une stabilité dans toutes les conditions de cycle de marché



Traditionnellement, les services publics sont considérés comme un secteur relativement défensif et une source stable de dividendes canadiens



Titres

TC Energy Corp	11.3%
Hydro One Ltd	11.1%
AltaGas Ltd	10.9%
Enbridge Inc	10.8%
Brookfield Infrastructure Part	10.7%
Pembina Pipeline Corp	10.7%
Emera Inc	10.4%
Fortis Inc/Canada	10.4%
BCE Inc	9.8%
Rogers Communications Inc	9.7%
TELUS Corp	9.3%
Brookfield Renewable Partners	8.9%

Détails du Fonds

Symbole	HUTS
Bourse	TSX
Frais de gestion	0.65%
Date de création	sept. 1, 2022
Style de placement	Indiciel
Rééquilibrage	Semestriel
Distributions	Mensuelles
Actif net	106 956 247 \$
Niveau de risque	Moyen
Auditeur	KPMG LLP

HUTS**FNB amélioré services publics
Hamilton****HAMILTON ETFs**

Renseignements

L'ensemble des commissions, des frais de gestion et des dépenses peuvent être associés aux investissements dans les fonds négociés en bourse (FNB) gérés par Hamilton ETFs. Veuillez lire le prospectus avant d'investir. Les taux de rendement indiqués sont les rendements totaux composés annuels historiques, y compris les changements de la valeur unitaire et le réinvestissement de tous les dividendes ou distributions, et ne tiennent pas compte des ventes, des rachats, des frais de distribution ou facultatifs ou des impôts sur le revenu payables par tout détenteur de titres qui auraient réduit les rendements. Seuls les rendements pour des périodes d'un an ou plus sont des rendements annualisés. Les FNB ne sont pas garantis, leur valeur change fréquemment et les performances passées peuvent ne pas se reproduire. Le rendement des dividendes est une estimation du rendement des dividendes annualisé qu'un investisseur recevrait si la dernière distribution restait inchangée pendant les 12 prochains mois, exprimé en pourcentage du prix à la date de clôture. Le calcul du rendement de distribution exclut toute distribution supplémentaire de fin d'année et n'inclut pas les distributions réinvesties.

1. Rendements annualisés basés sur 1,25x Solactive Canadian Utility Services High Dividend Index TR (SOLCUHDT) et le S&P/TSX Capped Utilities Index (TTUTAR). Depuis le 7 décembre 2011, au 30 août 2024. Source : Bloomberg, Solactive AG, Hamilton ETFs. 2. S&P/TSX Capped Utilities Index (TTUTAR). En date du 30 août 2024.