

HYLD.U

# FNB amélioré options d'achat couvertes américaines Hamilton



HAMILTON ETFs

RENDEMENT  
DES  
DISTRIBUTIONS

12.06%

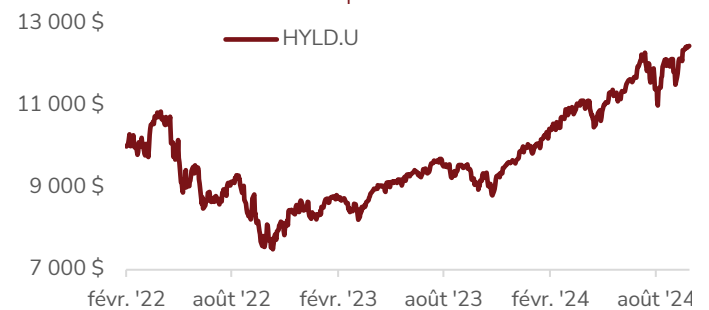
## Vous fournir plus de revenus américains, chaque mois

Le FNB amélioré options d'achat couvertes américaines Hamilton (HYLD, HYLD.U) est conçu pour aider les investisseurs à long terme à atteindre leurs besoins de revenus mensuels en CAD/USD.

### Faits saillants : HYLD.U

- Rendement des distributions de 12.06% avec distributions mensuelles
- Portefeuille composé principalement de FNB d'options d'achat couvertes américaines avec une répartition sectorielle similaire à celle du S&P 500
- Disponible en CAD couvert (HYLD) et USD non couvert (HYLD.U)
- HYLD.U a eu une performance et une volatilité similaires à celles du S&P 500 (USD non couvert)<sup>1,4</sup>

### Croissance de 10 000 \$<sup>2</sup>

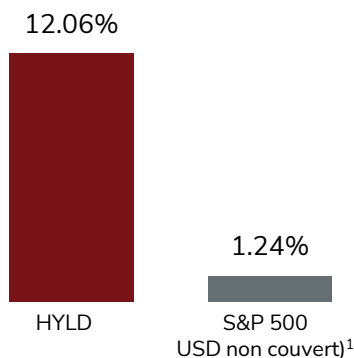


### Rendements

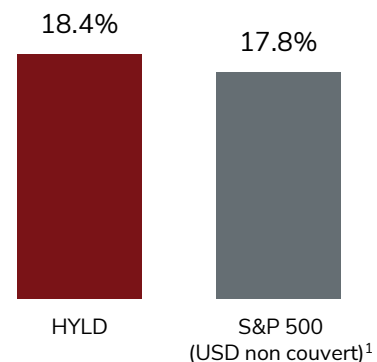
	Cumul					Depuis la	
	1 mo	3 mo	6 mo	annuel	1 an	3 ans*	création*
	2.7%	6.6%	12.0%	24.3%	36.4%	-	8.5%

\*Annualisé

### Rendement des distributions plus élevé<sup>3</sup>



### Volatilité similaire à celle du S&P 500<sup>1,4</sup>



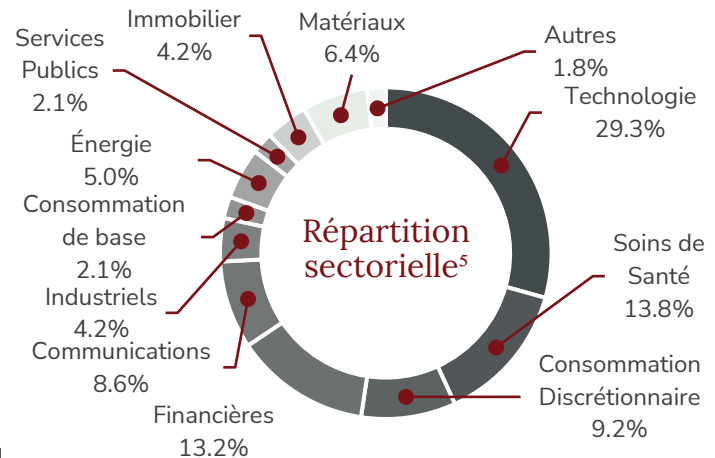


HYLD.U

# FNB amélioré options d'achat couvertes américaines Hamilton

## Objectif de placement

Le fonds cherche à fournir un revenu mensuel attrayant et une appréciation du capital à long terme à partir d'un portefeuille diversifié et multisectoriel composé principalement de FNB d'options d'achat couvertes, principalement axés sur les États-Unis.



## Raisons d'investir dans HYLD.U



Rendement des distributions de 12.06% avec distributions mensuelles



Répartition sectorielle largement similaire à celle du S&P 500



Alternative à l'indice S&P 500 avec un rendement plus élevé



Un effet de levier en espèces modeste de 25 % pour améliorer le rendement des dividendes et le potentiel de croissance

### Titres

Hamilton U.S. Equity YIELD MAXIMIZER™ ETF	64.6%
Hamilton Technology YIELD MAXIMIZER™ ETF	28.5%
Hamilton Healthcare YIELD MAXIMIZER™ ETF	8.8%
Hamilton U.S. Financials YIELD MAXIMIZER™ ETF	8.3%
Hamilton Gold Producer YIELD MAXIMIZER™ ETF	5.2%
Hamilton Energy YIELD MAXIMIZER™ ETF	3.3%
Hamilton REITs YIELD MAXIMIZER™ ETF	2.6%
Hamilton U.S. Bond YIELD MAXIMIZER™ ETF	1.1%

### Détails du Fonds

Symbole	HYLD (CAD, couvert) HYLD.U (USD, non couvert)
Bourse	TSX
Frais de gestion	0.00% (assujetti aux frais des FNB sous-jacents dans le
Date de création	4 février 2022
Distributions	Mensuelles
Actif net	666 265 505 \$
Niveau de risque	Moyen
Auditeur	KPMG LLP

HYLD.U

# FNB amélioré options d'achat couvertes américaines Hamilton



HAMILTON ETFs

## Renseignements

L'ensemble des commissions, des frais de gestion et des dépenses peuvent être associés aux investissements dans les fonds négociés en bourse (FNB) gérés par Hamilton ETFs. Veuillez lire le prospectus avant d'investir. Les taux de rendement indiqués sont les rendements totaux composés annuels historiques, y compris les changements de la valeur unitaire et le réinvestissement de tous les dividendes ou distributions, et ne tiennent pas compte des ventes, des rachats, des frais de distribution ou facultatifs ou des impôts sur le revenu payables par tout détenteur de titres qui auraient réduit les rendements. Seuls les rendements pour des périodes d'un an ou plus sont des rendements annualisés. Les FNB ne sont pas garantis, leur valeur change fréquemment et les performances passées peuvent ne pas se reproduire. Le rendement des dividendes est une estimation du rendement des dividendes annualisé qu'un investisseur recevrait si la dernière distribution restait inchangée pendant les 12 prochains mois, exprimé en pourcentage du prix à la date de clôture. Le calcul du rendement de distribution exclut toute distribution supplémentaire de fin d'année et n'inclut pas les distributions réinvesties.

1. Le S&P 500 (USD non couvert) est représenté par le Vanguard S&P 500 ETF (USD non couvert) (VOO). Au 30 septembre 2024. 2. Valeur de 10 000 \$ investis depuis la création de HYLD.U est utilisée pour illustrer les effets de la croissance composée, source : Hamilton ETFs, Bloomberg. Il n'est pas conçu pour refléter les rendements futurs des investissements dans le FNB. La performance de l'indice n'est donnée qu'à titre indicatif et les rendements ne reflètent pas les frais de gestion, les coûts de transaction ou les dépenses. Les investisseurs ne peuvent pas investir directement dans un indice. 3. Rendement annualisé actuel du HYLD.U par rapport au VOO, source : Bloomberg, Hamilton ETFs. 4. La volatilité est l'écart-type annualisé des rendements quotidiens depuis la création de HYLD.U par rapport au VOO, source : Bloomberg, Hamilton ETFs : Bloomberg, Hamilton ETFs. 5. 1. Les allocations sectorielles sont en date du 30 août 2024. Source : Bloomberg, Hamilton ETFs