

HBA

FNB indiciel équi pondéré – banques australiennes Hamilton



HAMILTON ETFS

RENDEMENT
DES
DISTRIBUTIONS

4.41%

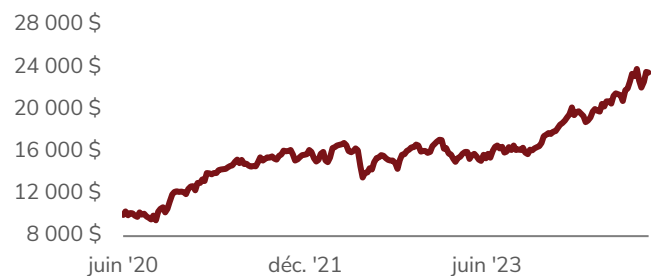
Revenu de dividendes provenant de l'Australie

Le FNB indiciel équi pondéré – banques australiennes Hamilton (HBA) offre des dividendes supérieurs provenant de l'un des meilleurs secteurs bancaires au monde.

Faits saillants : HBA

- Exposition à des banques australiennes, avec des distributions trimestrielles attrayantes
- L'un des secteurs bancaires les plus performants et les mieux capitalisés au monde, qui évolue dans l'une des économies les plus prospères
- Depuis vingt-cinq ans, les banques australiennes ont affiché des rendements et une volatilité semblables – mais des corrélations faibles – par rapport aux banques canadiennes

Croissance de 10 000\$¹



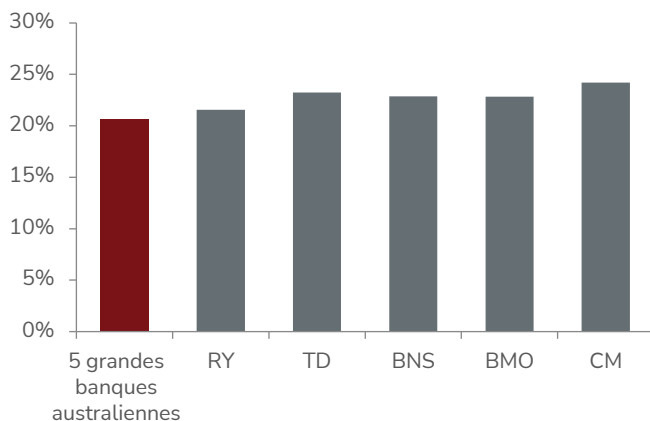
Rendements

	Cumul			Depuis la		
	1 mo	3 mo	6 mo	1 an	3 ans*	création*
	2.3%	6.0%	22.0%	31.2%	48.9%	13.2%
						21.5%

*Annualisé

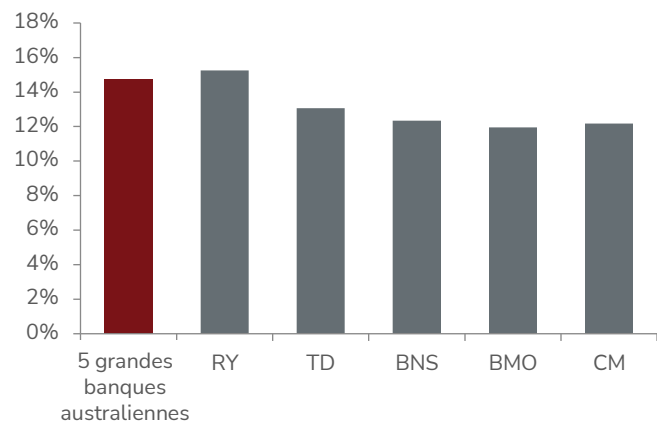
Volatilité plus faible comparée aux banques canadiennes

Diversification grâce à un écart-type plus faible²



Rendements similaires aux banques canadiennes

Taux de croissance annuels composés depuis août 1996³



HBA

FNB indiciel équi pondéré – banques australiennes Hamilton



HAMILTON ETFS

Objectif de placement

Le fonds est conçu pour reproduire de près les rendements du Solactive Australian Bank Equal-Weight Index TR (SOLBAEWT), composé de pondérations égales des “ cinq grandes “ banques australiennes, rééquilibré semestriellement.

Raisons d'investir dans HBA




L'indice SOLBAEWT a produit un rendement similaire à celui des plus grandes banques canadiennes tout en offrant un revenu de dividendes élevé.



Diversification : Les banques australiennes offrent des rendements et une volatilité semblable à ceux des banques canadiennes, avec une historique de surperformance



Au cours des dernières décennies, l'économie australienne a été l'une des meilleures au monde



Le saviez-vous?

Les banques australiennes ont mieux performé que leurs homologues canadiennes pendant la **crise financière mondiale**

Titres

Macquarie Group Ltd	20.4%
ANZ Group Holdings Ltd	19.8%
Westpac Banking Corp	19.8%
Commonwealth Bank of Australia	19.5%
National Australia Bank Ltd	19.5%

Détails du Fonds

Symbole	HBA
Bourse	TSX
Frais de gestion	0.55%
Date de création	26 juin 2020
Style de placement	Indiciel
Rééquilibrage	Semestriel
Distributions	Trimestrielles
Couverture de change	100%
Actif net	149 429 546 \$
Niveau de risque	Moyen à élevé
Auditeur	KPMG LLP

HBA

FNB indiciel équi pondéré – banques australiennes Hamilton

**HAMILTON ETFs**

Renseignements

L'ensemble des commissions, des frais de gestion et des dépenses peuvent être associés aux investissements dans les fonds négociés en bourse (FNB) gérés par Hamilton ETFs. Veuillez lire le prospectus avant d'investir. Les taux de rendement indiqués sont les rendements totaux composés annuels historiques, y compris les changements de la valeur unitaire et le réinvestissement de tous les dividendes ou distributions, et ne tiennent pas compte des ventes, des rachats, des frais de distribution ou facultatifs ou des impôts sur le revenu payables par tout détenteur de titres qui auraient réduit les rendements. Seuls les rendements pour des périodes d'un an ou plus sont des rendements annualisés. Les FNB ne sont pas garantis, leur valeur change fréquemment et les performances passées peuvent ne pas se reproduire. Le rendement des dividendes est une estimation du rendement des dividendes annualisé qu'un investisseur recevrait si la dernière distribution restait inchangée pendant les 12 prochains mois, exprimé en pourcentage du prix à la date de clôture. Le calcul du rendement de distribution exclut toute distribution supplémentaire de fin d'année et n'inclut pas les distributions réinvesties.

1. La valeur de 10 000 dollars investis depuis la création de HBA est utilisée pour illustrer les effets de la croissance composée. Il n'est pas conçu pour refléter les rendements futurs des investissements dans le FNB. 2. Écart-type des rendements quotidiens depuis la création commune le 31 juillet 1996, annualisé. Les 5 grandes banques australiennes correspondent au Solactive Australian Bank Equal-Weight Index TR (SOLBAEWT) ; 3. taux de croissance annuels composés depuis la création de l'indice le 31 juillet 1996. Les 5 grandes banques australiennes correspondent au Solactive Australian Bank Equal-Weight Index TR (SOLBAEWT) ; source : Hamilton ETFs, Solactive AG.