

**HUM**

# FNB Sociétés financières américaines à moyenne capitalisation Hamilton

**HAMILTON ETFS**

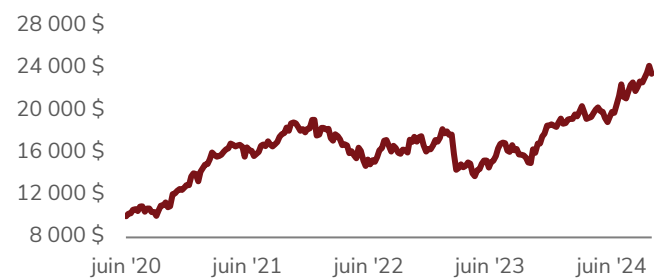
## Investir dans une catégorie de sociétés financières américaines ayant une croissance supérieure

Le **FNB Sociétés financières américaines à moyenne capitalisation Hamilton (HUM)** offre une exposition à l'une des catégories les plus performantes du secteur financier mondial.

### Faits saillants : HUM

- Les sociétés financières américaines à moyenne capitalisation ont doublé les rendements des sociétés à grande capitalisation au cours des 20 dernières années
- Univers de plus de 550 sociétés dont la capitalisation boursière dépasse \$ 16 000 milliards
- Gestion active assuré par spécialistes du secteur

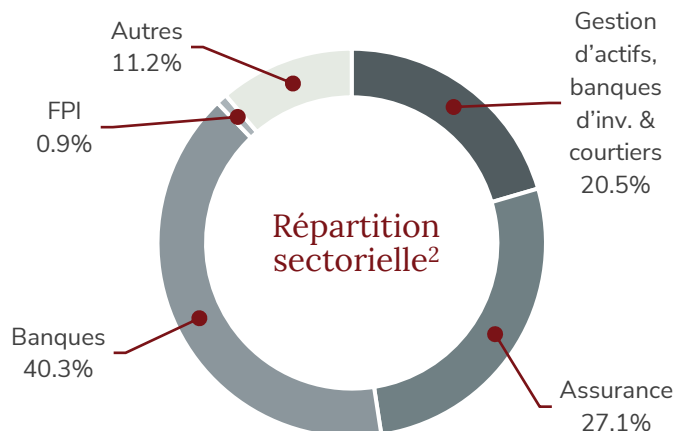
### Croissance de 10 000 \$<sup>1</sup>



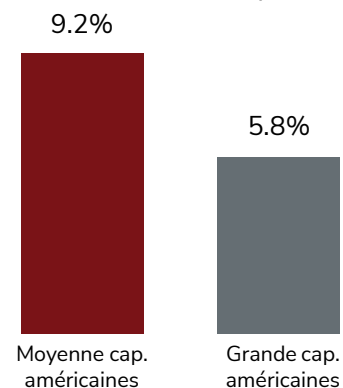
### Rendements

	1 mo	3 mo	6 mo	Cumul annuel	1 an	3 ans*	Depuis la création*
	3.4%	5.2%	23.0%	26.2%	53.9%	9.2%	21.8%

\*Annualisé



### Moyenne cap. performance

Rendements annualisés depuis 2000<sup>3</sup>

HUM

# FNB Sociétés financières américaines à moyenne capitalisation Hamilton



HAMILTON ETFs

## Objectif de placement

Le fonds cherche à générer des rendements à long terme à partir d'un portefeuille d'actions géré activement, composé de sociétés de services financiers de moyenne et petite capitalisation basées aux États-Unis, sur des marchés à forte croissance et présentant un potentiel de fusions et acquisitions.

## Raisons d'investir dans HUM



Exposition à des sociétés financières à forte croissance avec potentiel de **fusions et d'acquisitions**



Catégorie de premier ordre qui se négocie à une **valorisation inférieure** par rapport à la moyenne à long terme



Diversification : banques, gestion du patrimoine, bourses et autres services financiers



## Suivre la croissance

Nous privilégions les meilleures sociétés financières dans les régions des États-Unis où la croissance est la plus forte

### Titres Principaux

LPL Financial Holdings Inc	3.4%
Ryan Specialty Holdings Inc	3.0%
Popular Inc	3.0%
East West Bancorp Inc	3.0%
Kemper Corp	2.9%
Cboe Global Markets Inc	2.8%
Pinnacle Financial Partners In	2.6%
Unum Group	2.6%
Nasdaq Inc	2.5%
Prosperity Bancshares Inc	2.4%

### Détails du Fonds

Symbole	HUM
Bourse	TSX
Frais de gestion	0.75%
Date de création	26 juin 2020
Style de placement	Actif
Distributions	Trimestrielles
Couverture de change	Discrétionnaire
Actif net	27 290 228 \$
Niveau de risque	Moyen à élevé
Auditeur	KPMG LLP

**HUM****FNB Sociétés financières  
américaines à moyenne  
capitalisation Hamilton****HAMILTON ETFs**

## Renseignements

L'ensemble des commissions, des frais de gestion et des dépenses peuvent être associés aux investissements dans les fonds négociés en bourse (FNB) gérés par Hamilton ETFs. Veuillez lire le prospectus avant d'investir. Les taux de rendement indiqués sont les rendements totaux composés annuels historiques, y compris les changements de la valeur unitaire et le réinvestissement de tous les dividendes ou distributions, et ne tiennent pas compte des ventes, des rachats, des frais de distribution ou facultatifs ou des impôts sur le revenu payables par tout détenteur de titres qui auraient réduit les rendements. Seuls les rendements pour des périodes d'un an ou plus sont des rendements annualisés. Les FNB ne sont pas garantis, leur valeur change fréquemment et les performances passées peuvent ne pas se reproduire. Le rendement des dividendes est une estimation du rendement des dividendes annualisé qu'un investisseur recevrait si la dernière distribution restait inchangée pendant les 12 prochains mois, exprimé en pourcentage du prix à la date de clôture. Le calcul du rendement de distribution exclut toute distribution supplémentaire de fin d'année et n'inclut pas les distributions réinvesties.

1. La valeur de 10 000 dollars investis depuis la création de HUM est utilisée pour illustrer les effets de la croissance composée. Il n'est pas conçu pour refléter les rendements futurs des investissements dans le FNB. 2. Toutes les données sont en date du 31 octobre 2024. 3. Rendements annualisés de l'indice S4FINL (S&P 400 financières moyenne cap.) contre l'indice S5FINL (S&P 500 financières), 1 jan 2000 au 31 octobre 2024. Source : Bloomberg