

HUM

FNB Sociétés financières américaines à moyenne capitalisation Hamilton

Objectif de placement

L'objectif de placement de HUM est de tirer un rendement à long terme d'un portefeuille géré activement composé principalement de titres de sociétés de services financiers à moyenne et petite capitalisation établies aux États-Unis.

Points saillants

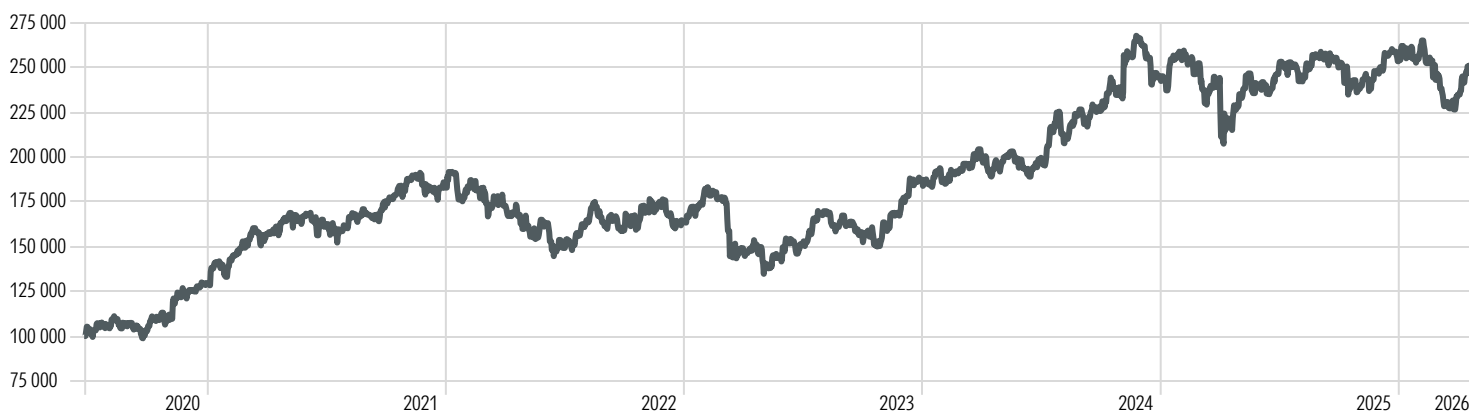
- Exposition diversifiée aux services financiers américains à moyenne capitalisation incluant banques, gestion de patrimoine, bourses et autres institutions financières
- Exposition à des entreprises dans des marchés à forte croissance avec un potentiel de fusions et acquisitions
- Géré activement par Robert Webb, CFA — Directeur général, Gestionnaire de portefeuille

Détails du Fonds

Symbole	HUM
Date de création	2020-06-26
Actifs sous gestion	26 153 174
ASG (En date du)	2026-05-08
Fréquence de distribution	Tous les trimestre
Rendement des distributions	1,44%
Date de la dernière distribution	2026-03-31
Niveau de risque	Moyen à Elevé
Frais de gestion	0,75%

Croissance de 100 000 \$ depuis sa création

Période : 2020-06-27 au 2026-04-30



— FNB Sociétés financières américaines à moyenne capitalisation Hamilton

Rendements (%)

	1 mois	3 mois	6 mois	Cumul annuel	1 an	3 ans*	5 ans*	Depuis sa création*
FNB Sociétés financières américaines à moyenne capitalisation Hamilton	5,81	-2,86	3,89	-2,36	8,58	18,23	8,55	16,77

Rendements par année civile (%)

	2025	2024	2023	2022	2021
FNB Sociétés financières américaines à moyenne capitalisation Hamilton	3,74	30,65	14,39	-10,62	41,19

* Annualisé
Au 2026-04-30

Visitez <https://hamiltonetfs.com/etf/hum/>

1601 -121 King St West, Toronto, ON, Canada M5H 3T9

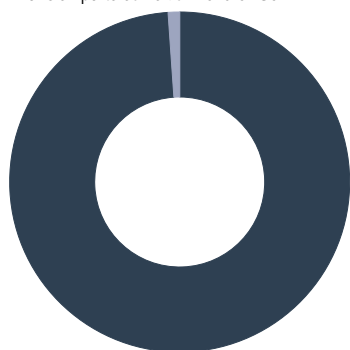
Source : Morningstar Direct

HUM

FNB Sociétés financières américaines à moyenne capitalisation Hamilton

Répartition sectorielle

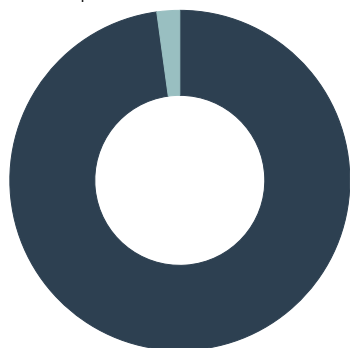
Avoirs en portefeuille au : 2026-04-30



	%
● Services financiers	98,9
● Valeurs industrielles	1,1
Total	100,0

Répartition géographique

Avoirs en portefeuille au : 2026-04-30



	%
● Etats-unis	97,8
● Autres pays	2,2
Total	100,0

Titres principaux

Avoirs en portefeuille au : 2026-04-30

	Pondération du portefeuille (%)
Pinnacle Financial Partners Inc	3,43
LPL Financial Holdings Inc	3,35
SouthState Bank Corp	2,99
Huntington Bancshares Inc	2,98
Palomar Holdings Inc	2,82
UMB Financial Corp	2,81
Old National Bancorp	2,66
Ryan Specialty Holdings Inc Class A	2,56
Unum Group	2,47
Nasdaq Inc	2,41

Avertissement

Les commissions, les frais de gestion et les dépenses peuvent tous être associés aux investissements dans des fonds négociés en bourse (FNB) gérés par Hamilton ETFs. Veuillez lire le prospectus avant d'investir. Les taux de rendement indiqués sont les rendements annuels composés historiques, y compris les variations de la valeur unitaire et le réinvestissement de tous les dividendes ou distributions, et ne tiennent pas compte des frais de vente, de rachat, de distribution ou facultatifs, ni des impôts sur le revenu payables par tout détenteur de titres qui auraient réduit les rendements. Seuls les rendements pour des périodes d'un an ou plus sont des rendements annualisés. Les FNB ne sont pas garantis, leur valeur fluctue fréquemment et les rendements passés ne sont pas nécessairement indicatifs des rendements futurs.

Le rendement des distributions est calculé en annualisant la dernière distribution effectuée, en fonction de la fréquence des distributions, et en la divisant par la valeur liquidative par part à la « dates de la dernière distribution ». Le calcul du rendement des distributions exclut toute distribution de fin d'année supplémentaire et n'inclut pas les distributions réinvesties.

La croissance de 100 000 \$ investis depuis la création est utilisée pour illustrer les effets de la croissance composée. Elle ne vise pas à refléter les rendements futurs des investissements dans le FNB.

Les titres détenus en portefeuille peuvent être modifiés sans préavis.

Les informations fournies par Hamilton ETFs comprennent des données provenant de sources tierces. Bien que nous nous efforcions d'assurer l'exactitude et l'exhaustivité de ces données, nous ne faisons aucune déclaration et n'offrons aucune garantie, expresse ou implicite, quant à l'exactitude, la fiabilité, l'actualité ou l'exhaustivité de ces informations provenant de sources tierces.