

HYLD

FNB amélioré options d'achat couvertes américaines Hamilton

Objectif de placement

L'objectif de placement de HYLD est de fournir un revenu mensuel intéressant de placement de fournir un revenu mensuel intéressant et une croissance du capital à long terme au moyen d'un portefeuille multisectoriel diversifié composé principalement de FNB d'options d'achat couvertes axés essentiellement sur les États-Unis. HYLD a recours à l'effet de levier pour réaliser son objectif de placement. L'effet de levier est créé au moyen d'emprunts de fonds ou comme le permettent par ailleurs les lois sur les valeurs mobilières applicables. L'effet de levier global maximal de HYLD ne dépassera pas environ 25 % de sa valeur liquidative.

Points saillants

- Exposition en \$ CA couvert à un portefeuille composé principalement de FNB d'options d'achat couvertes avec une composition sectorielle similaire au marché des actions américaines à grande capitalisation.
- Distributions mensuelles fiscalement avantageuses
- Effet de levier modeste de 25 % pour améliorer le potentiel de croissance et le revenu mensuel
- Également disponible en \$ US non couvert (HYLD.U)

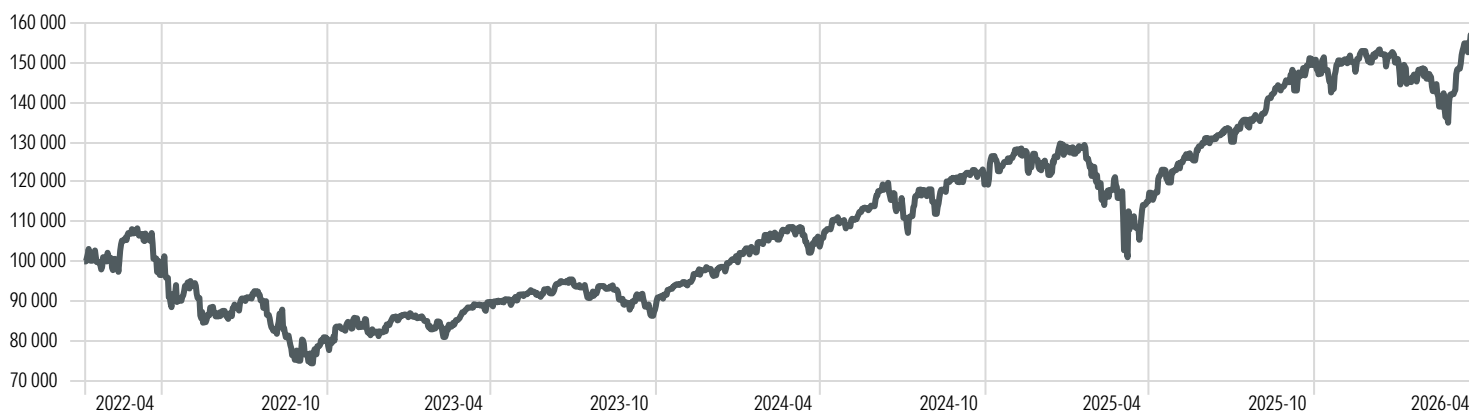
Détails du Fonds

Symbole	HYLD
Date de création	2022-02-04
Actifs sous gestion	1 236 801 650
ASG (En date du)	2026-05-08
Fréquence de distribution	Tous les mois
Rendement des distributions	12,49%
Date de la dernière distribution	2026-04-30
Niveau de risque	Moyen
Frais de gestion ¹	0,00%

1. Sujet aux frais des FNB du portefeuille sous-jacent

Croissance de 100 000 \$ depuis sa création

Période : 2022-02-05 au 2026-04-30



— FNB amélioré options d'achat couvertes américaines Hamilton

Rendements (%)

	1 mois	3 mois	6 mois	Cumul annuel	1 an	3 ans*	5 ans*	Depuis sa création*
FNB amélioré options d'achat couvertes américaines Hamilton	13,18	5,65	5,48	5,39	37,78	20,84	—	11,48

Rendements par année civile (%)

	2025	2024	2023	2022	2021
FNB amélioré options d'achat couvertes américaines Hamilton	22,02	25,55	19,39	—	—

* Annualisé
Au 2026-04-30

Visitez <https://hamiltonetfs.com/etf/hyld/>

1601 -121 King St West, Toronto, ON, Canada M5H 3T9

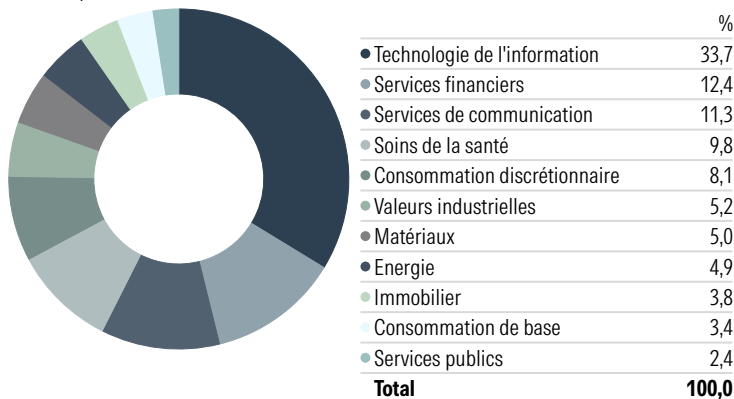
Source : Morningstar Direct

HYLD

FNB amélioré options d'achat couvertes américaines Hamilton

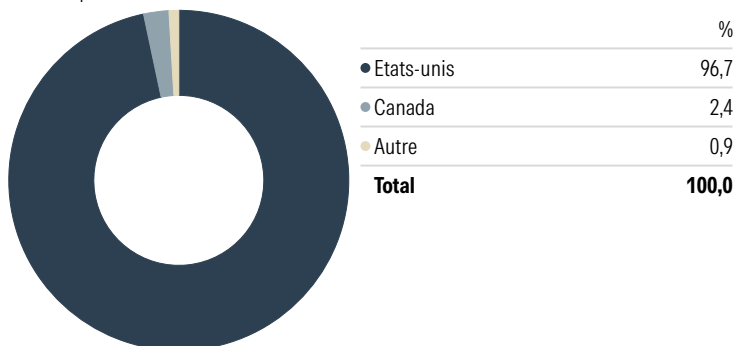
Répartition sectorielle

Avoirs en portefeuille au : 2026-04-30



Répartition géographique

Avoirs en portefeuille au : 2026-04-30



Titres principaux

Avoirs en portefeuille au : 2026-04-30

	Pondération du portefeuille (%)
Hamilton U.S. Equity YIELD MAXIMIZER ETF	60,18
Hamilton Technology YIELD MAXIMIZER ETF	27,48
Hamilton U.S. Financials YIELD MXMSR ETF	7,30
Hamilton Enhanced U.S. Equity DayMAX ETF	7,16
Hamilton Healthcare YIELD MAXIMIZER ETF	5,86
Hamilton Enhanced Technology DayMAX ETF	4,90
Hamilton Energy YIELD MAXIMIZER ETF	2,81
Hamilton Gold Producer YIELD MXMSR ETF	2,80
Hamilton REITs YIELD MAXIMIZER ETF	2,04

Avertissement

Les commissions, les frais de gestion et les dépenses peuvent tous être associés aux investissements dans des fonds négociés en bourse (FNB) gérés par Hamilton ETFs. Veuillez lire le prospectus avant d'investir. Les taux de rendement indiqués sont les rendements annuels composés historiques, y compris les variations de la valeur unitaire et le réinvestissement de tous les dividendes ou distributions, et ne tiennent pas compte des frais de vente, de rachat, de distribution ou facultatifs, ni des impôts sur le revenu payables par tout détenteur de titres qui auraient réduit les rendements. Seuls les rendements pour des périodes d'un an ou plus sont des rendements annualisés. Les FNB ne sont pas garantis, leur valeur fluctue fréquemment et les rendements passés ne sont pas nécessairement indicatifs des rendements futurs.

Le rendement des distributions est calculé en annualisant la dernière distribution effectuée, en fonction de la fréquence des distributions, et en la divisant par la valeur liquidative par part à la « dates de la dernière distribution ». Le calcul du rendement des distributions exclut toute distribution de fin d'année supplémentaire et n'inclut pas les distributions réinvesties.

La croissance de 100 000 \$ investis depuis la création est utilisée pour illustrer les effets de la croissance composée. Elle ne vise pas à refléter les rendements futurs des investissements dans le FNB.

Les titres détenus en portefeuille peuvent être modifiés sans préavis.

Les informations fournies par Hamilton ETFs comprennent des données provenant de sources tierces. Bien que nous nous efforcions d'assurer l'exactitude et l'exhaustivité de ces données, nous ne faisons aucune déclaration et n'offrons aucune garantie, expresse ou implicite, quant à l'exactitude, la fiabilité, l'actualité ou l'exhaustivité de ces informations provenant de sources tierces.