

HAMILTON ETFS

CDAY FNB amélioré sociétés canadiennes DayMAX[MC] Hamilton

Objectif de placement

L'objectif de placement de CDAY est de procurer un revenu intéressant tout en offrant principalement, mais non exclusivement, une exposition à des actions canadiennes. Pour bonifier le revenu tiré de ses placements, CDAY met en oeuvre une stratégie d'options principalement à très court terme, gérée activement et appliquée à son exposition aux actions nord-américaines. CDAY a recours à l'effet de levier pour réaliser son objectif de placement. L'effet de levier est créé au moyen d'emprunts de fonds ou comme le permettent par ailleurs les lois sur les valeurs mobilières applicables. L'effet de levier global maximal de CDAY ne dépassera pas environ 25 % de sa valeur liquidative.

Points saillants

- Exposition aux actions canadiennes avec distributions bimensuelles
- Stratégie active d'options quotidiennes (0DTE) pour générer un revenu attrayant
- Effet de levier modeste de 25 % pour améliorer le potentiel de croissance à long terme
- Géré activement par une équipe d'options avec plus de 60 ans d'expérience combinée

Détails du Fonds

Symbole	CDAY
Date de création	2025-07-14
Assets Under Management	520 580 506
AUM (As of Date)	2026-10-06
Distribution Frequency	Bimensuel
Last Distribution	$ 0,211
Last Distribution Date	2026-09-29
Risk Rating	Moyen
Frais de gestion	0,85%

Croissance de 100 000 $ depuis sa création

Période : 2025-07-15 au 2026-09-30

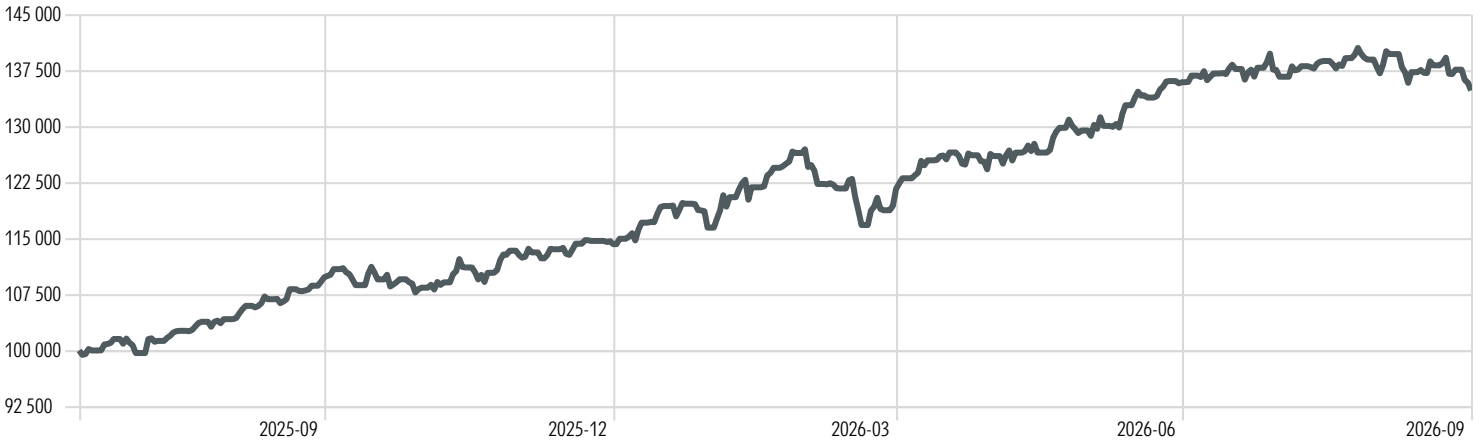

Hamilton Enhanced Canadian Eq DayMAX ETF

Rendements (%)

	1 mois	3 mois	6 mois	YTD	1 an	3 ans*	5 ans*	Depuis sa création*
Hamilton Enhanced Canadian Eq DayMAX ETF	-2,29	-0,82	10,83	18,03	22,80	—	—	28,43

Rendements par année civile (%)

	2025	2024	2023	2022	2021
Hamilton Enhanced Canadian Eq DayMAX ETF	—	—	—	—	—

* Annualisé
Au 2026-09-30

Visitez *https://hamiltonetfs.com/etf/cmvp/*

1601 — 121 King St West, Toronto, ON, Canada M5H 3T9

Source : Morningstar Direct



HAMILTON ETFs

CDAY FNB amélioré sociétés canadiennes DayMAX[MC] Hamilton

Répartition sectorielle

Avoirs en portefeuille au : 2026-09-30

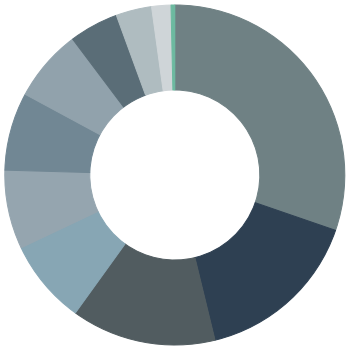

	%
Finances	30,3
Matériaux	15,9
Industries	13,7
Consommation cyclique	8,0
Technologie de l'Information	7,5
Energie	7,4
Consommation non cyclique	6,9
Services de communication	4,7
Services aux Collectivités	3,4
Santé	1,8
Real Estate	0,4
Total	**100,0**

Répartition géographique

Avoirs en portefeuille au : 2026-09-30

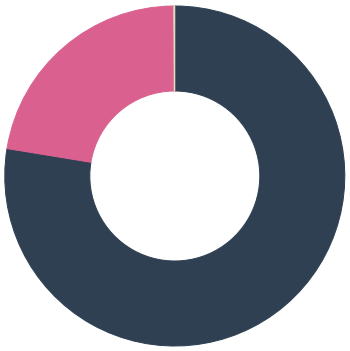

	%
Canada	77,6
Etats-unis	22,3
Autre	0,1
Total	**100,0**

Titres

Avoirs en portefeuille au : 2026-09-30

	Pondération du portefeuille (%)
HAMILTON CHAMPIONS Canadian Div Idx ETF	101,05
Vanguard S&P 500 ETF	24,81

Avertissement

Les commissions, les frais de gestion et les dépenses peuvent tous être associés aux investissements dans les fonds négociés en bourse (FNB) gérés par Hamilton ETFs. Veuillez lire le prospectus avant d'investir. Les taux de rendement indiqués sont les rendements annuels composés historiques, y compris les variations de la valeur unitaire et le réinvestissement de tous les dividendes ou distributions, et ne tiennent pas compte des frais de vente, de rachat, de distribution ou facultatifs, ni des impôts sur le revenu payables par tout détenteur de titres qui auraient réduit les rendements. Seuls les rendements pour des périodes d'un an ou plus sont des rendements annualisés. Les FNB ne sont pas garantis, leur valeur fluctue fréquemment et les rendements passés ne sont pas nécessairement indicatifs des rendements futurs.

La croissance de 100 000 $ investis depuis la création est utilisée pour illustrer les effets de la croissance composée. Elle ne vise pas à refléter les rendements futurs des investissements dans le FNB.

Les titres détenus en portefeuille peuvent être modifiés sans préavis.

Les informations fournies par Hamilton ETFs comprennent des données provenant de sources tierces. Bien que nous nous efforcions d'assurer l'exactitude et l'exhaustivité de ces données, nous ne faisons aucune déclaration et n'offrons aucune garantie, expresse ou implicite, quant à l'exactitude, la fiabilité, l'actualité ou l'exhaustivité de ces informations provenant de sources tierces.

Source : Morningstar Direct