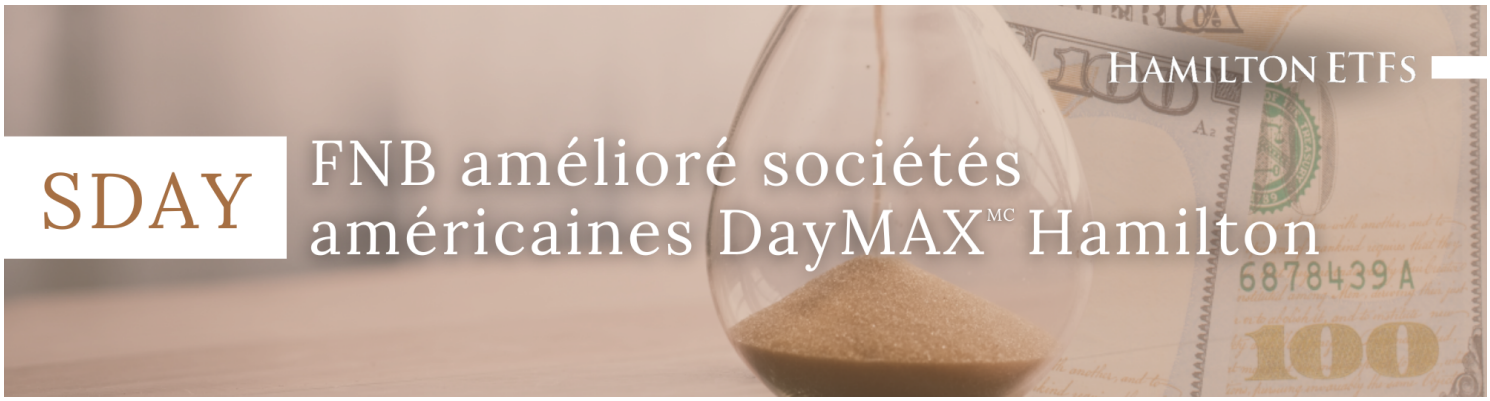

HAMILTON ETFS

SDAY FNB amélioré sociétés américaines DayMAX^MC Hamilton

Objectif de placement

L'objectif de placement de SDAY est de procurer un revenu intéressant tout en offrant principalement une exposition à des actions américaines. Pour bonifier le revenu tiré de ses placements, SDAY met en oeuvre une stratégie d'options principalement à très court terme et gérée activement. SDAY a recours à l'effet de levier pour réaliser son objectif de placement. L'effet de levier est créé au moyen d'emprunts de fonds ou comme le permettent par ailleurs les lois sur les valeurs mobilières applicables. L'effet de levier global maximal de SDAY ne dépassera pas environ 25 % de sa valeur liquidative.

Points saillants

- Exposition aux actions américaines avec distributions bimensuelles
- Stratégie active d'options quotidiennes (0DTE) pour générer un revenu attrayant
- Effet de levier modeste de 25 % pour améliorer le revenu et le potentiel de croissance
- Géré activement par une équipe d'options avec plus de 60 ans d'expérience combinée

Détails du Fonds

Symbole	SDAY
Date de création	2025-07-14
Assets Under Management	347 671 865
AUM (As of Date)	2026-10-06
Distribution Frequency	Bimensuel
Last Distribution	$ 0,184
Last Distribution Date	2026-09-29
Risk Rating	Moyen
Frais de gestion	0,85%

Croissance de 100 000 $ depuis sa création

Période : 2025-07-15 au 2026-09-30

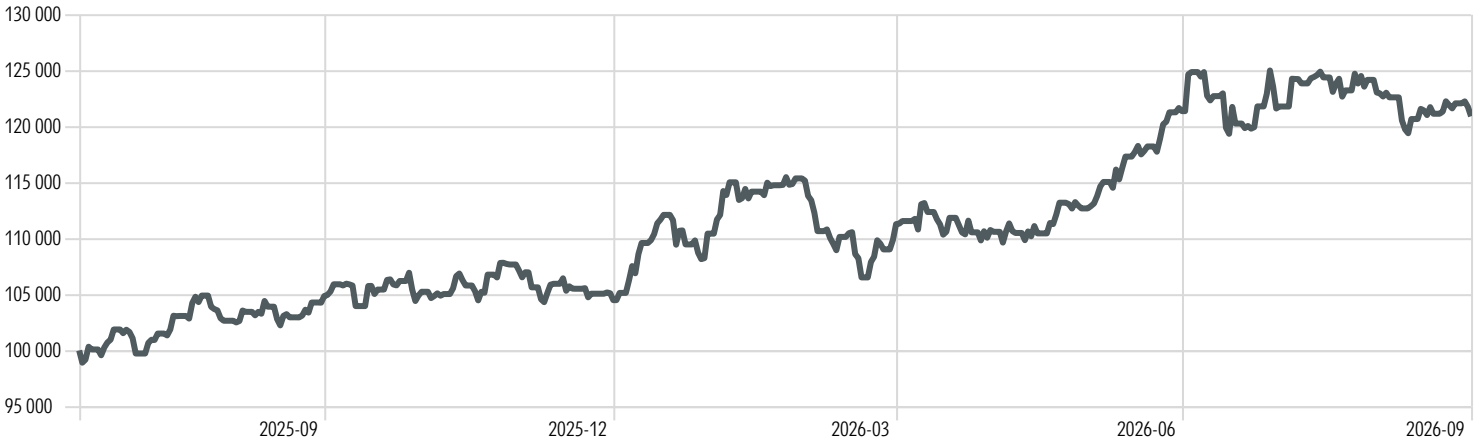

Hamilton Enhanced U.S. Equity DayMAX ETF

Rendements (%)

	1 mois	3 mois	6 mois	YTD	1 an	3 ans*	5 ans*	Depuis sa création*
Hamilton Enhanced U.S. Equity DayMAX ETF	-1,73	-0,38	8,65	15,72	15,32	—	—	16,60

Rendements par année civile (%)

	2025	2024	2023	2022	2021
Hamilton Enhanced U.S. Equity DayMAX ETF	—	—	—	—	—

* Annualisé
Au 2026-09-30

Source : Morningstar Direct

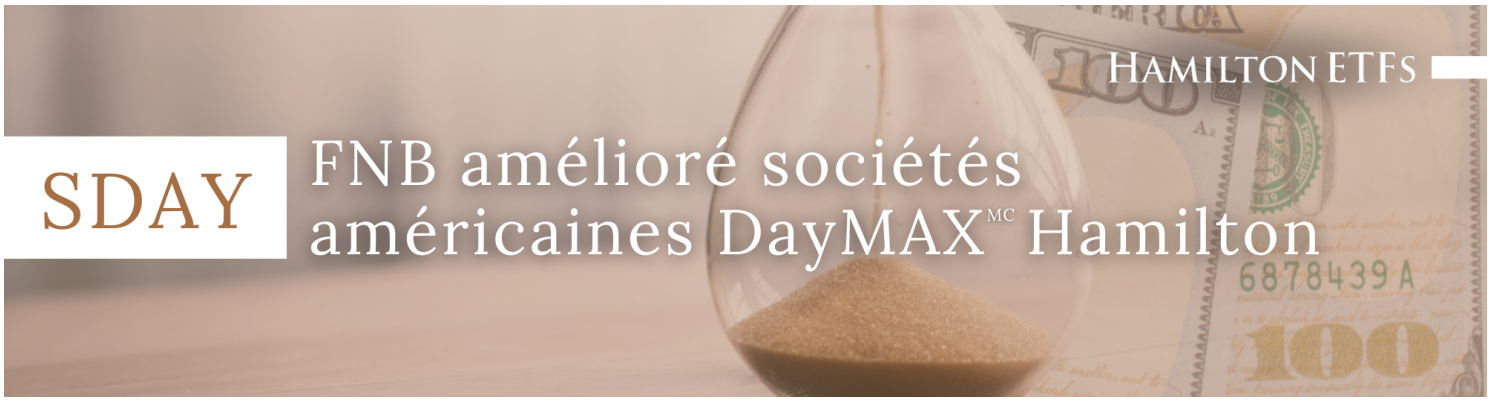

HAMILTON ETFs

SDAY FNB amélioré sociétés américaines DayMAX[MC] Hamilton

Répartition sectorielle

Avoirs en portefeuille au : 2026-09-30



	%
Industries	17,1
Consommation non cyclique	16,2
Santé	15,6
Technologie de l'Information	12,4
Matériaux	9,0
Finances	8,9
Consommation cyclique	6,0
Energie	5,8
Services aux Collectivités	4,5
Real Estate	2,5
Services de communication	2,0
Total	**100,0**

Répartition géographique

Avoirs en portefeuille au : 2026-09-30

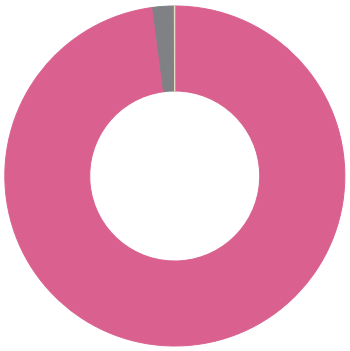

	%
Etats-unis	97,9
Suisse	2,0
Autre	0,0
Total	**100,0**

Titres

Avoirs en portefeuille au : 2026-09-30

	Pondération du portefeuille (%)
HAMILTON CHAMPIONS U.S. Div Idx ETF USD	99,40
Vanguard S&P 500 ETF	26,44

Avertissement

Les commissions, les frais de gestion et les dépenses peuvent tous être associés aux investissements dans les fonds négociés en bourse (FNB) gérés par Hamilton ETFs. Veuillez lire le prospectus avant d'investir. Les taux de rendement indiqués sont les rendements annuels composés historiques, y compris les variations de la valeur unitaire et le réinvestissement de tous les dividendes ou distributions, et ne tiennent pas compte des frais de vente, de rachat, de distribution ou facultatifs, ni des impôts sur le revenu payables par tout détenteur de titres qui auraient réduit les rendements. Seuls les rendements pour des périodes d'un an ou plus sont des rendements annualisés. Les FNB ne sont pas garantis, leur valeur fluctue fréquemment et les rendements passés ne sont pas nécessairement indicatifs des rendements futurs.

La croissance de 100 000 $ investis depuis la création est utilisée pour illustrer les effets de la croissance composée. Elle ne vise pas à refléter les rendements futurs des investissements dans le FNB.

Les titres détenus en portefeuille peuvent être modifiés sans préavis.

Les informations fournies par Hamilton ETFs comprennent des données provenant de sources tierces. Bien que nous nous efforcions d'assurer l'exactitude et l'exhaustivité de ces données, nous ne faisons aucune déclaration et n'offrons aucune garantie, expresse ou implicite, quant à l'exactitude, la fiabilité, l'actualité ou l'exhaustivité de ces informations provenant de sources tierces.

Source : Morningstar Direct